



ROMÂNIA
JUDEȚUL GORJ

CONSILIUL LOCAL AL COMUNEI ARCANI



HOTĂRÂREA

nr.5 din 12.02.2024

privind aprobarea bugetului local al comunei Arcani, județul Gorj pentru anul 2024

Analizând temeiurile juridice, respectiv:

- a) Deciziile nr.1/10.01.2024, nr.2/11.01.2024, nr.3/15.01.2024 și nr.5/08.02.2024 ale Administrației Județene a Finanțelor Publice Gorj;
- b) Legea nr.421/2023 a bugetului de stat pe anul 2024;
- c) Legea nr.273/2006 privind finanțele publice locale, cu modificările și completările ulterioare;
- d) Hotărârea Consiliului Județean Gorj nr.50/08.02.2024.

Ținând cont de:

- a) avizele comisiilor de specialitate ale Consiliului Local al comunei Arcani, județul Gorj

Luând act de:

- a) Raportul de specialitate nr.438/09.02.2024 al doamnei Rasoveanu Daniela, consilier superior în cadrul Compartimentului Financiar, Contabil, Taxe și Impozite, Resurse Umane și Stare Civilă al aparatului de specialitate al Primarului comunei Arcani, județul Gorj;
- b) Referatul de aprobare nr.439/09.02.2024 la proiectul de hotărâre privind aprobarea bugetului local al comunei Arcani, județul Gorj, pentru anul 2024, întocmit de domnul primar Coiculescu Aristică-Daniel;

În temeiul prevederilor art. 139 alin. (1) coroborat cu art. 196 alin. (1) lit. a) din Ordonanța de urgență a Guvernului nr. 57/2019 privind Codul administrativ, cu modificările și completările ulterioare,

CONSILIUL LOCAL AL COMUNEI ARCANI

întrunit în ședință extraordinară, adoptă prezenta hotărâre:

Art.1 Aprobarea bugetului de venituri și cheltuieli al comunei Arcani, județul Gorj pe anul 2024, detaliat la venituri pe capitole și subcapitole, iar la cheltuieli pe părți, capitol, subcapitole, paragrafe, respectiv titluri, articole și alineate în suma totală de 8.855.700 lei, la venituri, iar la cheltuieli în suma de 18.572.700 lei conform anexei nr.1 care face parte integrantă din prezentul proiect de hotărâre.

Art.2 Aprobarea secțiunii de funcționare a bugetului local al comunei Arcani, județul Gorj pe anul 2024, în sumă de 3.502.700 lei la venituri și la cheltuieli în suma de 3.502.700 lei conform anexei nr.2, iar la secțiunea de dezvoltare în suma de 5.353.000 lei la venituri și la cheltuieli în suma de 15.070.000 lei conform anexei nr.3, anexele nr.2-3 fac parte integrantă din prezentul proiect de hotărâre.

Art.3 Aprobarea utilizării excedentului anului 2023 al bugetului local în sumă de 9.717.000 lei, pentru acoperire gol temporar de casă al secțiunii de dezvoltare.

Art.4 Aprobarea programului anual de investiții conform anexei nr.4, care face parte integrantă din prezentul proiect de hotărâre.

Art.5 Aprobarea anexei privind numărul maxim de posturi pe capitole bugetare ale comunei Arcani, județul Gorj pentru anul 2024 conform anexei nr.5, care face parte integrantă din prezentul proiect de


hotărâre.

Art.6. Cu ducerea la îndeplinire a prevederilor prezentei hotărâri se însărcinează primarul comunei Arcani, județul Gorj - domnul Coiculescu Aristică-Daniel, precum și Compartimentul Financiar Contabil, Taxe și Impozite, Resurse Umane și Stare Civilă din aparatul de specialitate al Primarului comunei Arcani, județul Gorj.

Art.7 (1) Hotărârea se va comunica, prin intermediul secretarului general al comunei, în termenul prevăzut de reglementările legale în vigoare, Instituției Prefectului - Județul Gorj, în scopul exercitării controlului de legalitate și primarului comunei Arcani, județul Gorj.

(2) Hotărârea se va aduce la cunoștință publică prin afișarea la sediul instituției, pe pagina de internet www.comuna-arcani.ro și în Monitorul Oficial Local.

PREȘEDINTE DE ȘEDINȚĂ,
Vasile LĂZĂROIU



CONTRASEMNEAZĂ PENTRU LEGALITATE:
SECRETARUL GENERAL AL COMUNEI ARCANI,
Irina-Elena ARSENIE

PROCEDURI ADMINISTRATIVE OBLIGATORII,
anterioare atestării autenticității Hotărârii Consiliului Local nr. 5 / 12.02.2024

| PROCEDURA DE VOT UTILIZATĂ | | Vot prin ridicarea mâinii individual | |
|-------------------------------|-----------------------------------------------------------------------------------------------------------------|--------------------------------------------------------------|---|
| HOTĂRÂRE CU CARACTER NORMATIV | | | |
| 0 | Hotărâre care se adoptă cu votul: majorității absolute a consilierilor locali în funcție | Voturi necesare | 5 |
| 1 | Numărul consilierilor locali, potrivit legii | | 9 |
| 2 | Numărul consilierilor locali în funcție | | 9 |
| 3 | Numărul consilierilor locali prezenți la adoptarea hotărârii | | 9 |
| 4 | Numărul voturilor „PENTRU” | | 9 |
| 5 | Numărul voturilor „ÎMPOTRIVĂ” | Voturile „ABȚINERE” se numără la voturile „ÎMPOTRIVĂ”. | 0 |
| 6 | Numărul voturilor „ABȚINERE” | | 0 |
| 7 | Numărul consilierilor locali care absentează motivat | | 0 |
| 8 | Numărul consilierilor locali care absentează nemotivat | | 0 |
| 9 | Numărul consilierilor locali care nu iau parte la deliberare și la adoptarea hotărârii, neavând drept de vot | | 0 |

PROCEDURI ADMINISTRATIVE OBLIGATORII,
ulterioare adoptării Hotărârii Consiliului Local nr. 5 / 12.02.2024

| Nr. crt. | Operațiuni efectuate | Data | Semnătura persoanei responsabile să efectueze procedura |
|----------|----------------------------------------------------------------------------|------------|---------------------------------------------------------|
| 0 | 1 | 2 | 3 |
| 1 | Adoptarea hotărârii | 12.02.2024 | |
| 2 | Comunicarea către primar | | |
| 3 | Data până la care hotărârea trebuie comunicată prefectului, potrivit legii | 23.02.2024 | |
| 4 | Comunicarea către prefectul județului | | |
| 5 | Aducerea la cunoștință publică | | |
| 6 | Devine obligatorie și produce efecte juridice începând cu | | |

| DENUMIREA INDICATORILOR | Cod rand | Cod indicator | Program | Din care credite bugetare destinate stingerii platilor restante | Trim I | Trim II | Trim III | Trim IV | Estimari | | |
|----------------------------------------------------------------------------------------------------------------------------------------------------------------------------------|----------|---------------|-----------|-----------------------------------------------------------------|-----------|-----------|----------|---------|-----------|-----------|-----------|
| | | | | | | | | | 2025 | 2026 | 2027 |
| TOTAL VENITURI | 1 | 00.01 | 8.855.700 | | 3.306.500 | 4.143.400 | 882.300 | 523.500 | 2.796.400 | 2.901.400 | 2.778.400 |
| VENITURI PROPRII | 2 | 49.90 | 1.937.100 | | 990.500 | 380.400 | 449.300 | 116.900 | 1.289.800 | 1.341.800 | 1.308.800 |
| I. VENITURI CURENTE | 3 | 00.02 | 3.406.700 | | 1.385.500 | 747.400 | 816.300 | 457.500 | 2.532.400 | 2.637.400 | 2.514.400 |
| A. VENITURI FISCALE | 4 | 00.03 | 3.192.300 | | 1.329.200 | 689.400 | 759.300 | 414.400 | 2.119.000 | 2.222.000 | 2.099.000 |
| A1. IMPOZIT PE VENIT, PROFIT SI CASTIGURI DIN CAPITAL | 5 | 00.04 | 1.375.900 | | 775.000 | 295.000 | 254.900 | 51.000 | 505.000 | 557.000 | 524.000 |
| A12. IMPOZIT PE VENIT, PROFIT, SI CASTIGURI DIN CAPITAL DE LA PERSOANE FIZICE | 6 | 00.06 | 1.375.900 | | 775.000 | 295.000 | 254.900 | 51.000 | 505.000 | 557.000 | 524.000 |
| Impozit pe venit | 7 | 03.02 | 14.900 | | 5.000 | 5.000 | 4.900 | 0 | 15.000 | 15.000 | 15.000 |
| Impozitul pe veniturile din transferul proprietatilor imobiliare din patrimoniul personal | 8 | 03.02.18 | 14.900 | | 5.000 | 5.000 | 4.900 | 0 | 15.000 | 15.000 | 15.000 |
| Cote si sume defalcate din impozitul pe venit | 9 | 04.02 | 1.361.000 | | 770.000 | 290.000 | 250.000 | 51.000 | 490.000 | 542.000 | 509.000 |
| Cote defalcate din impozitul pe venit | 10 | 04.02.01 | 175.000 | | 50.000 | 70.000 | 30.000 | 25.000 | 182.000 | 190.000 | 198.000 |
| Sume alocate din cotele defalcate din impozitul pe venit pentru echilibrarea bugetelor locale | 11 | 04.02.04 | 686.000 | | 220.000 | 220.000 | 220.000 | 26.000 | 308.000 | 352.000 | 311.000 |
| Sume repartizate din Fondul la dispozitia Consiliului Judetean | 12 | 04.02.05 | 500.000 | | 500.000 | 0 | 0 | 0 | 0 | 0 | 0 |
| A3. IMPOZITE SI TAXE PE PROPRIETATE | 13 | 00.09 | 248.000 | | 132.000 | 500 | 110.500 | 5.000 | 272.000 | 272.000 | 272.000 |
| Impozite si taxe pe proprietate | 14 | 07.02 | 248.000 | | 132.000 | 500 | 110.500 | 5.000 | 272.000 | 272.000 | 272.000 |
| Impozit pe cladiri | 15 | 07.02.01 | 108.000 | | 57.500 | 0 | 50.500 | 0 | 130.000 | 130.000 | 130.000 |
| Impozit pe cladiri de la persoane fizice | 16 | 07.02.01.01 | 67.000 | | 36.500 | 0 | 30.500 | 0 | 70.000 | 70.000 | 70.000 |
| Impozit si taxa pe cladiri de la persoane juridice | 17 | 07.02.01.02 | 41.000 | | 21.000 | 0 | 20.000 | 0 | 60.000 | 60.000 | 60.000 |
| Impozit pe terenuri | 18 | 07.02.02 | 129.500 | | 70.000 | 0 | 59.500 | 0 | 131.000 | 131.000 | 131.000 |
| Impozit pe terenuri de la persoane fizice | 19 | 07.02.02.01 | 52.000 | | 26.000 | 0 | 26.000 | 0 | 52.000 | 52.000 | 52.000 |
| Impozit si taxa pe teren de la persoane juridice | 20 | 07.02.02.02 | 16.200 | | 10.000 | 0 | 6.200 | 0 | 17.000 | 17.000 | 17.000 |
| Impozit pe terenul din extravilan | 21 | 07.02.02.03 | 61.300 | | 34.000 | 0 | 27.300 | 0 | 62.000 | 62.000 | 62.000 |
| Taxe judiciare de timbru si alte taxe de timbru | 22 | 07.02.03 | 10.500 | | 4.500 | 500 | 500 | 5.000 | 11.000 | 11.000 | 11.000 |
| A4. IMPOZITE SI TAXE PE BUNURI SI SERVICII | 23 | 00.10 | 1.554.200 | | 418.200 | 390.400 | 390.400 | 355.200 | 1.328.000 | 1.379.000 | 1.289.000 |
| Sume defalcate din TVA | 24 | 11.02 | 1.469.600 | | 395.000 | 367.000 | 367.000 | 340.600 | 1.244.600 | 1.295.600 | 1.205.600 |
| Sume defalcate din taxa pe valoarea adaugata pentru finantarea cheltuielilor descentralizate la nivelul comunelor, oraselor, municipiilor, sectoarelor si Municipiului Bucuresti | 25 | 11.02.02 | 580.600 | | 155.000 | 150.000 | 150.000 | 125.600 | 600.600 | 600.600 | 600.600 |
| Sume defalcate din taxa pe valoarea adaugata pentru drumuri | 26 | 11.02.05 | 0 | | 0 | 0 | 0 | 0 | 103.000 | 103.000 | 103.000 |

| DENUMIREA INDICATORILOR | Cod rand | Cod indicator | Program | Din care credite bugetare destinate stingerii platilor restante | Trm I | Trm II | Trm III | Trm IV | Estimari | | |
|-----------------------------------------------------------------------------------------------------------------------|----------|---------------|-----------|-----------------------------------------------------------------|-----------|-----------|---------|---------|----------|----------|----------|
| | | | | | | | | | 2025 | 2026 | 2027 |
| Sume delacate din taxa pe valoarea adaugata pentru echilibrarea bugetelor locale | 27 | 11.02.06 | 889.000 | | 240.000 | 217.000 | 217.000 | 215.000 | 541.000 | 592.000 | 502.000 |
| Alte impozite si taxe generale pe bunuri si servicii | 28 | 12.02 | 1.400 | | 400 | 400 | 400 | 200 | 1.400 | 1.400 | 1.400 |
| Taxe hoteliere | 29 | 12.02.07 | 1.400 | | 400 | 400 | 400 | 200 | 1.400 | 1.400 | 1.400 |
| Taxe pe utilizarea bunurilor, autorizarea utilizarii bunurilor sau pe desfasurarea de activitati | 30 | 16.02 | 83.200 | | 22.800 | 23.000 | 23.000 | 14.400 | 82.000 | 82.000 | 82.000 |
| Taxa asupra mijloacelor de transport | 31 | 16.02.02 | 83.200 | | 22.800 | 23.000 | 23.000 | 14.400 | 82.000 | 82.000 | 82.000 |
| Impozit pe mijloacele de transport deţinute de persoane fizice | 32 | 16.02.02.01 | 71.300 | | 19.900 | 20.000 | 20.000 | 11.400 | 70.000 | 70.000 | 70.000 |
| Impozit pe mijloacele de transport deţinute de persoane juridice | 33 | 16.02.02.02 | 11.900 | | 2.900 | 3.000 | 3.000 | 3.000 | 12.000 | 12.000 | 12.000 |
| A6. ALTE IMPOZITE SI TAXE FISCALE | 34 | 00.11 | 14.200 | | 4.000 | 3.500 | 3.500 | 3.200 | 14.000 | 14.000 | 14.000 |
| Alte impozite si taxe fiscale | 35 | 18.02 | 14.200 | | 4.000 | 3.500 | 3.500 | 3.200 | 14.000 | 14.000 | 14.000 |
| Alte impozite si taxe | 36 | 18.02.50 | 14.200 | | 4.000 | 3.500 | 3.500 | 3.200 | 14.000 | 14.000 | 14.000 |
| C. VENITURI NEFISCALE | 37 | 00.12 | 214.400 | | 56.300 | 58.000 | 57.000 | 43.100 | 413.400 | 415.400 | 415.400 |
| C1. VENITURI DIN PROPRIETATE | 38 | 00.13 | 28.400 | | 7.000 | 7.000 | 7.000 | 7.400 | 28.400 | 28.400 | 28.400 |
| Venituri din proprietate | 39 | 30.02 | 28.400 | | 7.000 | 7.000 | 7.000 | 7.400 | 28.400 | 28.400 | 28.400 |
| Venituri din concesiuni si inchirieri | 40 | 30.02.05 | 28.400 | | 7.000 | 7.000 | 7.000 | 7.400 | 28.400 | 28.400 | 28.400 |
| Alte venituri din concesiuni si inchirieri de catre institutiile publice | 41 | 30.02.05.30 | 28.400 | | 7.000 | 7.000 | 7.000 | 7.400 | 28.400 | 28.400 | 28.400 |
| C2. VANZARI DE BUNURI SI SERVICII | 42 | 00.14 | 186.000 | | 49.300 | 51.000 | 50.000 | 35.700 | 385.000 | 387.000 | 387.000 |
| Venituri din prestari de servicii si alte activitati | 43 | 33.02 | 128.600 | | 35.000 | 35.000 | 35.000 | 23.600 | 300.000 | 300.000 | 300.000 |
| Venituri din prestari de servicii | 44 | 33.02.08 | 128.600 | | 35.000 | 35.000 | 35.000 | 23.600 | 300.000 | 300.000 | 300.000 |
| Venituri din taxe administrative, eliberari de permise | 45 | 34.02 | 8.300 | | 2.300 | 2.000 | 2.000 | 2.000 | 9.000 | 9.000 | 9.000 |
| Alte venituri din taxe administrative, eliberari de permise | 46 | 34.02.50 | 8.300 | | 2.300 | 2.000 | 2.000 | 2.000 | 9.000 | 9.000 | 9.000 |
| Amenzi, penalitati si confiscari | 47 | 35.02 | 22.100 | | 5.000 | 6.000 | 5.000 | 6.100 | 50.000 | 50.000 | 50.000 |
| Venituri din amenzi si alte sanctiuni aplicate conform dispozitiilor legale | 48 | 35.02.01 | 22.100 | | 5.000 | 6.000 | 5.000 | 6.100 | 50.000 | 50.000 | 50.000 |
| Venituri din amenzi si alte sanctiuni aplicate de catre alte institutii de specialitate | 49 | 35.02.01.02 | 22.100 | | 5.000 | 6.000 | 5.000 | 6.100 | 50.000 | 50.000 | 50.000 |
| Diverse venituri | 50 | 36.02 | 27.000 | | 7.000 | 8.000 | 8.000 | 4.000 | 28.000 | 28.000 | 28.000 |
| Alte venituri | 51 | 36.02.50 | 27.000 | | 7.000 | 8.000 | 8.000 | 4.000 | 28.000 | 28.000 | 28.000 |
| Transferuri voluntare, altele decat subventiile | 52 | 37.02 | 0 | | 0 | 0 | 0 | 0 | -2.000 | 0 | 0 |
| Varsaminte din sectiunea de functionare pentru finantarea sectiunii de dezvoltare a bugetului local (cu semnul minus) | 53 | 37.02.03 | -500.000 | | -500.000 | 0 | 0 | 0 | -767.800 | -870.800 | -747.800 |
| Varsaminte din sectiunea de functionare | 54 | 37.02.04 | 500.000 | | 500.000 | 0 | 0 | 0 | 765.800 | 870.800 | 747.800 |
| IV. SUBVENTII | 55 | 00.17 | 5.139.000 | | 1.611.000 | 3.396.000 | 66.000 | 66.000 | 264.000 | 264.000 | 264.000 |
| SUBVENTII DE LA ALTE NIVELE ALE ADMINISTRATIEI PUBLICE | 56 | 00.18 | 5.139.000 | | 1.611.000 | 3.396.000 | 66.000 | 66.000 | 264.000 | 264.000 | 264.000 |

| DENUMIREA INDICATORILOR | Cod rand | Cod indicator | Program | Din care credite bugetare destinate stingerii platilor restante | Trim I | Trim II | Trim III | Trim IV | Estiman | | |
|----------------------------------------------------------------------------------------------------------------------------------------------------------------------|----------|---------------|------------|-----------------------------------------------------------------|------------|-----------|----------|---------|-----------|-----------|-----------|
| | | | | | | | | | 2025 | 2026 | 2027 |
| Subventii de la bugetul de stat | 57 | 42.02 | 4.809.000 | | 1.511.000 | 3.066.000 | 66.000 | 66.000 | 264.000 | 264.000 | 264.000 |
| B. Curente | 58 | | 4.809.000 | | 1.511.000 | 3.066.000 | 66.000 | 66.000 | 264.000 | 264.000 | 264.000 |
| Subventii pentru acordarea ajutorului pentru incalzirea locuintei si a suplimentului pentru energie alocate pentru consumul de combustibili solizi si sau petrolieri | 59 | 42.02.34 | 2.000 | | 2.000 | 0 | 0 | 0 | 0 | 0 | 0 |
| Subventii de la bugetul de stat pentru finantarea sanatatii | 60 | 42.02.41 | 264.000 | | 66.000 | 66.000 | 66.000 | 66.000 | 264.000 | 264.000 | 264.000 |
| Finantarea Programului National de Dezvoltare Locala | 61 | 42.02.65 | 300.000 | | 300.000 | 0 | 0 | 0 | 0 | 0 | 0 |
| Subventii de la bugetul de stat catre bugetele locale pentru Programul national de investitii „Anghel Saligny” | 62 | 42.02.87 | 3.000.000 | | 0 | 3.000.000 | 0 | 0 | 0 | 0 | 0 |
| Alocari de sume din PNRR aferente asistentei financiare nerambursabile | 63 | 42.02.88 | 1.243.000 | | 1.243.000 | 0 | 0 | 0 | 0 | 0 | 0 |
| Fonduri europene nerambursabile | 64 | 42.02.88.01 | 1.028.000 | | 1.028.000 | 0 | 0 | 0 | 0 | 0 | 0 |
| Sume aferente TVA | 65 | 42.02.88.03 | 215.000 | | 215.000 | 0 | 0 | 0 | 0 | 0 | 0 |
| Subventii de la alte administratii | 66 | 43.02 | 330.000 | | 0 | 330.000 | 0 | 0 | 0 | 0 | 0 |
| Sume alocate din bugetul ANCPPI pentru finantarea lucrarilor de inregistrare sistematica din cadrul Programului national de cadastru si carte funciara | 67 | 43.02.34 | 330.000 | | 0 | 330.000 | 0 | 0 | 0 | 0 | 0 |
| Sume primite de la UE/alti donatori in contul platilor efectuate si prefinantari aferente cadrului financiar 2014-2020 | 68 | 48.02 | 310.000 | | 310.000 | 0 | 0 | 0 | 0 | 0 | 0 |
| Fondul European Agricol de Dezvoltare (FEADR) | 69 | 48.02.04 | 310.000 | | 310.000 | 0 | 0 | 0 | 0 | 0 | 0 |
| Sume primite in contul platilor efectuate in anul curent | 70 | 48.02.04.01 | 310.000 | | 310.000 | 0 | 0 | 0 | 0 | 0 | 0 |
| TOTAL CHELTUIELI | 71 | | 18.572.700 | 0 | 12.437.500 | 4.729.400 | 882.300 | 523.500 | 2.796.400 | 2.901.400 | 2.778.400 |
| CHELTUIELI CURENTE | 72 | 01 | 5.055.700 | 0 | 2.196.500 | 1.453.400 | 882.300 | 523.500 | 2.030.600 | 2.030.600 | 2.030.600 |
| TITLUL I CHELTUIELI DE PERSONAL | 73 | 10 | 1.999.200 | 0 | 580.800 | 549.900 | 481.000 | 387.500 | 799.000 | 799.000 | 799.000 |
| TITLUL II BUNURI SI SERVICII | 74 | 20 | 1.088.900 | 0 | 219.400 | 523.500 | 280.000 | 86.000 | 919.000 | 919.000 | 919.000 |
| TITLUL IX ASISTENTA SOCIALA | 75 | 57 | 324.600 | 0 | 113.300 | 70.000 | 91.300 | 50.000 | 312.600 | 312.600 | 312.600 |
| Asigurari sociale | 76 | 57.01 | 0 | 0 | 0 | 0 | 0 | 0 | 0 | 0 | 0 |
| Ajutoare sociale | 77 | 57.02 | 324.600 | 0 | 113.300 | 70.000 | 91.300 | 50.000 | 312.600 | 312.600 | 312.600 |
| Ajutoare sociale in numerar | 78 | 57.02.01 | 322.000 | 0 | 112.000 | 70.000 | 90.000 | 50.000 | 312.600 | 312.600 | 312.600 |
| Tichete de cresa si tichete sociale pentru gradinita | 79 | 57.02.03 | 2.600 | 0 | 1.300 | 0 | 1.300 | 0 | 0 | 0 | 0 |
| TITLUL X Proiecte cu finantare din fonduri externe nerambursabile aferente cadrului financiar 2014-2020 | 80 | 58 | 310.000 | 0 | 0 | 310.000 | 0 | 0 | 0 | 0 | 0 |
| TITLUL XI ALTE CHELTUIELI | 81 | 59 | 90.000 | 0 | 40.000 | 0 | 50.000 | 0 | 0 | 0 | 0 |
| Asociatii si fundatii | 82 | 59.11 | 40.000 | 0 | 40.000 | 0 | 0 | 0 | 0 | 0 | 0 |
| Sustinerea cultelor | 83 | 59.12 | 50.000 | 0 | 0 | 0 | 50.000 | 0 | 0 | 0 | 0 |

| DENUMIREA INDICATORILOR | Cod rand | Cod indicator | Program | Din care credite bugetare destinate stingherii platilor restante | Trim I | Trim II | Trim III | Trim IV | Estiman | | |
|------------------------------------------------------------------------------------------------------------|-----------|---------------|------------------|------------------------------------------------------------------|------------------|----------------|----------------|----------------|----------------|----------------|----------------|
| | | | | | | | | | 2025 | 2026 | 2027 |
| TITLUL XII PROIECTE CU FINANTARE DIN SUMELE REPREZENTAND ASISTENTA FINANCIARA NERAMBURSABILA AFERENTA PNRR | 84 | 60 | 1.243.000 | 0 | 1.243.000 | 0 | 0 | 0 | 0 | 0 | 0 |
| CHELTUIELI DE CAPITAL | 85 | 70 | 13.517.000 | 0 | 10.241.000 | 3.276.000 | 0 | 0 | 765.800 | 870.800 | 747.800 |
| TITLUL XV ACTIVE NEFINANCIARE | 86 | 71 | 13.517.000 | 0 | 10.241.000 | 3.276.000 | 0 | 0 | 765.800 | 870.800 | 747.800 |
| Active fixe | 87 | 71.01 | 13.517.000 | 0 | 10.241.000 | 3.276.000 | 0 | 0 | X | X | X |
| Constructii | 88 | 71.01.01 | 13.006.000 | 0 | 10.006.000 | 3.000.000 | 0 | 0 | X | X | X |
| Alte active fixe | 89 | 71.01.30 | 511.000 | 0 | 235.000 | 276.000 | 0 | 0 | X | X | X |
| Partea I-a SERVICII PUBLICE GENERALE | 90 | 50.02 | 3.440.300 | 0 | 1.929.500 | 772.500 | 447.800 | 290.500 | 735.000 | 735.000 | 735.000 |
| Autoritati publice si actiuni externe | 91 | 51.02 | 3.440.300 | 0 | 1.929.500 | 772.500 | 447.800 | 290.500 | 735.000 | 735.000 | 735.000 |
| CHELTUIELI CURENTE | 92 | 01 | 2.945.300 | 0 | 1.434.500 | 772.500 | 447.800 | 290.500 | 735.000 | 735.000 | 735.000 |
| TITLUL I CHELTUIELI DE PERSONAL | 93 | 10 | 1.337.400 | 0 | 403.100 | 353.000 | 306.800 | 274.500 | 135.000 | 135.000 | 135.000 |
| TITLUL II BUNURI SI SERVICII | 94 | 20 | 684.900 | 0 | 108.400 | 419.500 | 141.000 | 16.000 | 600.000 | 600.000 | 600.000 |
| TITLUL XI ALTE CHELTUIELI | 95 | 59 | 40.000 | 0 | 40.000 | 0 | 0 | 0 | 0 | 0 | 0 |
| Asociatii si fundatii | 96 | 59.11 | 40.000 | 0 | 40.000 | 0 | 0 | 0 | X | X | X |
| TITLUL XII PROIECTE CU FINANTARE DIN SUMELE REPREZENTAND ASISTENTA FINANCIARA NERAMBURSABILA AFERENTA PNRR | 97 | 60 | 883.000 | 0 | 883.000 | 0 | 0 | 0 | 0 | 0 | 0 |
| CHELTUIELI DE CAPITAL | 98 | 70 | 495.000 | 0 | 495.000 | 0 | 0 | 0 | 0 | 0 | 0 |
| TITLUL XV ACTIVE NEFINANCIARE | 99 | 71 | 495.000 | 0 | 495.000 | 0 | 0 | 0 | 0 | 0 | 0 |
| Active fixe | 100 | 71.01 | 495.000 | 0 | 495.000 | 0 | 0 | 0 | X | X | X |
| Constructii | 101 | 71.01.01 | 495.000 | 0 | 495.000 | 0 | 0 | 0 | X | X | X |
| Din total capital | | | | | | | | | | | |
| Autoritati executive si legislative | 102 | 51.02.01 | 3.440.300 | 0 | 1.929.500 | 772.500 | 447.800 | 290.500 | 735.000 | 735.000 | 735.000 |
| Autoritati executive | 103 | 51.02.01.03 | 3.440.300 | 0 | 1.929.500 | 772.500 | 447.800 | 290.500 | 735.000 | 735.000 | 735.000 |
| CHELTUIELI CURENTE | 104 | 01 | 2.945.300 | 0 | 1.434.500 | 772.500 | 447.800 | 290.500 | 735.000 | 735.000 | 735.000 |
| TITLUL I CHELTUIELI DE PERSONAL | 105 | 10 | 1.337.400 | 0 | 403.100 | 353.000 | 306.800 | 274.500 | 135.000 | 135.000 | 135.000 |
| TITLUL II BUNURI SI SERVICII | 106 | 20 | 684.900 | 0 | 108.400 | 419.500 | 141.000 | 16.000 | 600.000 | 600.000 | 600.000 |
| TITLUL XI ALTE CHELTUIELI | 107 | 59 | 40.000 | 0 | 40.000 | 0 | 0 | 0 | 0 | 0 | 0 |
| Asociatii si fundatii | 108 | 59.11 | 40.000 | 0 | 40.000 | 0 | 0 | 0 | X | X | X |
| TITLUL XII PROIECTE CU FINANTARE DIN SUMELE REPREZENTAND ASISTENTA FINANCIARA NERAMBURSABILA AFERENTA PNRR | 109 | 60 | 883.000 | 0 | 883.000 | 0 | 0 | 0 | 0 | 0 | 0 |
| CHELTUIELI DE CAPITAL | 110 | 70 | 495.000 | 0 | 495.000 | 0 | 0 | 0 | 0 | 0 | 0 |
| TITLUL XV ACTIVE NEFINANCIARE | 111 | 71 | 495.000 | 0 | 495.000 | 0 | 0 | 0 | 0 | 0 | 0 |

| DENUMIREA INDICATORILOR | Cod rand | Cod indicator | Program | Din care credite bugetare destinate stingerii platilor restante | Trm I | Trm II | Trm III | Trm IV | Estiman | | |
|---------------------------------------------------------------------------------------------------------|------------|---------------|-------------------|-----------------------------------------------------------------|------------------|----------------|----------------|----------------|------------------|------------------|------------------|
| | | | | | | | | | 2025 | 2026 | 2027 |
| Active fixe | 112 | 71.01 | 495.000 | 0 | 495.000 | 0 | 0 | 0 | X | X | X |
| Construcții | 113 | 71.01.01 | 495.000 | 0 | 495.000 | 0 | 0 | 0 | X | X | X |
| Partea a III-a CHELTUIELI SOCIAL-CULTURALE | 114 | 64.02 | 10.778.400 | 0 | 9.597.000 | 675.900 | 333.500 | 172.000 | 1.051.600 | 1.051.600 | 1.051.600 |
| Invatamant | 115 | 65.02 | 9.763.600 | 0 | 9.313.800 | 406.500 | 31.800 | 11.500 | 103.600 | 103.600 | 103.600 |
| CHELTUIELI CURENTE | 116 | 01 | 396.600 | 0 | 22.800 | 330.500 | 31.800 | 11.500 | 103.600 | 103.600 | 103.600 |
| TITLUL I CHELTUIELI DE PERSONAL | 117 | 10 | 13.000 | 0 | 3.500 | 3.500 | 3.500 | 2.500 | 15.000 | 15.000 | 15.000 |
| TITLUL II BUNURI SI SERVICII | 118 | 20 | 51.000 | 0 | 8.000 | 17.000 | 17.000 | 9.000 | 66.000 | 66.000 | 66.000 |
| TITLUL IX ASISTENTA SOCIALA | 119 | 57 | 22.600 | 0 | 11.300 | 0 | 11.300 | 0 | 22.600 | 22.600 | 22.600 |
| Asigurari sociale | 120 | 57.01 | 0 | 0 | 0 | 0 | 0 | 0 | X | X | X |
| Ajutoare sociale | 121 | 57.02 | 22.600 | 0 | 11.300 | 0 | 11.300 | 0 | X | X | X |
| Ajutoare sociale in numerar | 122 | 57.02.01 | 20.000 | 0 | 10.000 | 0 | 10.000 | 0 | X | X | X |
| Tichete de cresa si tichete sociale pentru gradinita | 123 | 57.02.03 | 2.600 | 0 | 1.300 | 0 | 1.300 | 0 | X | X | X |
| TITLUL X Proiecte cu finantare din fonduri externe nerambursabile aferente cadrului financiar 2014-2020 | 124 | 58 | 310.000 | 0 | 0 | 310.000 | 0 | 0 | 0 | 0 | 0 |
| CHELTUIELI DE CAPITAL | 125 | 70 | 9.367.000 | 0 | 9.291.000 | 76.000 | 0 | 0 | 0 | 0 | 0 |
| TITLUL XV ACTIVE NEFINANCIARE | 126 | 71 | 9.367.000 | 0 | 9.291.000 | 76.000 | 0 | 0 | 0 | 0 | 0 |
| Active fixe | 127 | 71.01 | 9.367.000 | 0 | 9.291.000 | 76.000 | 0 | 0 | X | X | X |
| Construcții | 128 | 71.01.01 | 9.291.000 | 0 | 9.291.000 | 0 | 0 | 0 | X | X | X |
| Alte active fixe | 129 | 71.01.30 | 76.000 | 0 | 0 | 76.000 | 0 | 0 | X | X | X |
| Din total capital | | | | | | | | | | | |
| Invatamant prescolar si primar | 130 | 65.02.03 | 688.600 | 0 | 301.300 | 386.000 | 1.300 | 0 | 2.600 | 2.600 | 2.600 |
| Invatamant prescolar | 131 | 65.02.03.01 | 388.600 | 0 | 1.300 | 386.000 | 1.300 | 0 | 2.600 | 2.600 | 2.600 |
| CHELTUIELI CURENTE | 132 | 01 | 312.600 | 0 | 1.300 | 310.000 | 1.300 | 0 | 2.600 | 2.600 | 2.600 |
| TITLUL IX ASISTENTA SOCIALA | 135 | 57 | 2.600 | 0 | 1.300 | 0 | 1.300 | 0 | 2.600 | 2.600 | 2.600 |
| Asigurari sociale | 136 | 57.01 | 0 | 0 | 0 | 0 | 0 | 0 | X | X | X |
| Ajutoare sociale | 137 | 57.02 | 2.600 | 0 | 1.300 | 0 | 1.300 | 0 | X | X | X |
| Tichete de cresa si tichete sociale pentru gradinita | 139 | 57.02.03 | 2.600 | 0 | 1.300 | 0 | 1.300 | 0 | X | X | X |
| TITLUL X Proiecte cu finantare din fonduri externe nerambursabile aferente cadrului financiar 2014-2020 | 140 | 58 | 310.000 | 0 | 0 | 310.000 | 0 | 0 | 0 | 0 | 0 |
| CHELTUIELI DE CAPITAL | 141 | 70 | 76.000 | 0 | 0 | 76.000 | 0 | 0 | 0 | 0 | 0 |
| TITLUL XV ACTIVE NEFINANCIARE | 142 | 71 | 76.000 | 0 | 0 | 76.000 | 0 | 0 | 0 | 0 | 0 |
| Active fixe | 143 | 71.01 | 76.000 | 0 | 0 | 76.000 | 0 | 0 | X | X | X |
| Alte active fixe | 145 | 71.01.30 | 76.000 | 0 | 0 | 76.000 | 0 | 0 | X | X | X |
| Invatamant primar | 146 | 65.02.03.02 | 300.000 | 0 | 300.000 | 0 | 0 | 0 | 0 | 0 | 0 |

| DENUMIREA INDICATORILOR | Cod rand | Cod indicator | Program | Din care credite bugetare destinate stingerii platilor restante | Trm I | Trm II | Trm III | Trm IV | Estimari | | |
|--------------------------------------------|------------|---------------|----------------|-----------------------------------------------------------------|---------------|---------------|---------------|---------------|----------------|----------------|----------------|
| | | | | | | | | | 2025 | 2026 | 2027 |
| CHELTUIELI DE CAPITAL | 156 | 70 | 300.000 | 0 | 300.000 | 0 | 0 | 0 | 0 | 0 | 0 |
| TITLUL XV ACTIVE NEFINANCIARE | 157 | 71 | 300.000 | 0 | 300.000 | 0 | 0 | 0 | 0 | 0 | 0 |
| Active fixe | 158 | 71.01 | 300.000 | 0 | 300.000 | 0 | 0 | 0 | 0 | X | X |
| Construcții | 159 | 71.01.01 | 300.000 | 0 | 300.000 | 0 | 0 | 0 | 0 | X | X |
| Invatamant secundar | 161 | 65.02.04 | 9.075.000 | 0 | 9.012.500 | 20.500 | 30.500 | 11.500 | 101.000 | 101.000 | 101.000 |
| Invatamant secundar inferior | 162 | 65.02.04.01 | 9.075.000 | 0 | 9.012.500 | 20.500 | 30.500 | 11.500 | 101.000 | 101.000 | 101.000 |
| CHELTUIELI CURENTE | 163 | 01 | 84.000 | 0 | 21.500 | 20.500 | 30.500 | 11.500 | 101.000 | 101.000 | 101.000 |
| TITLUL I CHELTUIELI DE PERSONAL | 164 | 10 | 13.000 | 0 | 3.500 | 3.500 | 3.500 | 2.500 | 15.000 | 15.000 | 15.000 |
| TITLUL II BUNURI SI SERVICII | 165 | 20 | 51.000 | 0 | 8.000 | 17.000 | 17.000 | 9.000 | 66.000 | 66.000 | 66.000 |
| TITLUL IX ASISTENTA SOCIALA | 166 | 57 | 20.000 | 0 | 10.000 | 0 | 10.000 | 0 | 20.000 | 20.000 | 20.000 |
| Asigurari sociale | 167 | 57.01 | 0 | 0 | 0 | 0 | 0 | 0 | X | X | X |
| Ajutoare sociale | 168 | 57.02 | 20.000 | 0 | 10.000 | 0 | 10.000 | 0 | X | X | X |
| Ajutoare sociale in numerar | 169 | 57.02.01 | 20.000 | 0 | 10.000 | 0 | 10.000 | 0 | X | X | X |
| CHELTUIELI DE CAPITAL | 172 | 70 | 8.991.000 | 0 | 8.991.000 | 0 | 0 | 0 | 0 | 0 | 0 |
| TITLUL XV ACTIVE NEFINANCIARE | 173 | 71 | 8.991.000 | 0 | 8.991.000 | 0 | 0 | 0 | 0 | 0 | 0 |
| Active fixe | 174 | 71.01 | 8.991.000 | 0 | 8.991.000 | 0 | 0 | 0 | X | X | X |
| Construcții | 175 | 71.01.01 | 8.991.000 | 0 | 8.991.000 | 0 | 0 | 0 | X | X | X |
| Alte cheltuieli in domeniul invatamantului | 177 | 65.02.50 | 0 | 0 | 0 | 0 | 0 | 0 | 0 | 0 | 0 |
| Sanatate | 192 | 66.02 | 270.800 | 0 | 66.500 | 71.300 | 66.500 | 66.500 | 271.000 | 271.000 | 271.000 |
| CHELTUIELI CURENTE | 193 | 01 | 270.800 | 0 | 66.500 | 71.300 | 66.500 | 66.500 | 271.000 | 271.000 | 271.000 |
| TITLUL I CHELTUIELI DE PERSONAL | 194 | 10 | 270.800 | 0 | 66.500 | 71.300 | 66.500 | 66.500 | 271.000 | 271.000 | 271.000 |
| CHELTUIELI DE CAPITAL | 195 | 70 | 0 | 0 | 0 | 0 | 0 | 0 | 0 | 0 | 0 |
| Din total capital | | | | | | | | | | | |
| Servicii de sanatate publica | 196 | 66.02.08 | 270.800 | 0 | 66.500 | 71.300 | 66.500 | 66.500 | 271.000 | 271.000 | 271.000 |
| CHELTUIELI CURENTE | 197 | 01 | 270.800 | 0 | 66.500 | 71.300 | 66.500 | 66.500 | 271.000 | 271.000 | 271.000 |
| TITLUL I CHELTUIELI DE PERSONAL | 198 | 10 | 270.800 | 0 | 66.500 | 71.300 | 66.500 | 66.500 | 271.000 | 271.000 | 271.000 |
| Cultura, recreere si religie | 200 | 67.02 | 142.000 | 0 | 26.200 | 26.600 | 70.200 | 19.000 | 87.000 | 87.000 | 87.000 |
| CHELTUIELI CURENTE | 201 | 01 | 137.000 | 0 | 21.200 | 26.600 | 70.200 | 19.000 | 87.000 | 87.000 | 87.000 |
| TITLUL I CHELTUIELI DE PERSONAL | 202 | 10 | 78.000 | 0 | 19.200 | 20.600 | 19.200 | 19.000 | 78.000 | 78.000 | 78.000 |
| TITLUL II BUNURI SI SERVICII | 203 | 20 | 9.000 | 0 | 2.000 | 6.000 | 1.000 | 0 | 9.000 | 9.000 | 9.000 |
| TITLUL XI ALTE CHELTUIELI | 204 | 59 | 50.000 | 0 | 0 | 0 | 50.000 | 0 | 0 | 0 | 0 |
| Sustinerea cultelor | 205 | 59.12 | 50.000 | 0 | 0 | 0 | 50.000 | 0 | X | X | X |
| CHELTUIELI DE CAPITAL | 206 | 70 | 5.000 | 0 | 5.000 | 0 | 0 | 0 | 0 | 0 | 0 |

| DENUMIREA INDICATORILOR | Cod rand | Cod indicator | Program | Din care credite bugetare destinate stingerii platilor restante | Trim I | Trim II | Trim III | Trim IV | Estiman | | | |
|------------------------------------------------------------|------------|---------------|----------------|-----------------------------------------------------------------|----------------|----------------|----------------|---------------|----------------|----------------|----------------|----------------|
| | | | | | | | | | 2025 | 2026 | 2027 | |
| TITLUL XV ACTIVE NEFINANCIARE | 207 | 71 | 5.000 | 0 | 5.000 | 0 | 0 | 0 | 0 | 0 | 0 | 0 |
| Active fixe | 208 | 71.01 | 5.000 | 0 | 5.000 | 0 | 0 | 0 | 0 | 0 | 0 | 0 |
| Alte active fixe | 209 | 71.01.30 | 5.000 | 0 | 5.000 | 0 | 0 | 0 | 0 | 0 | 0 | 0 |
| Din total capital | | | | | | | | | | | | |
| Servicii culturale | 210 | 67.02.03 | 0 | 0 | 0 | 0 | 0 | 0 | 0 | 0 | 0 | 0 |
| Biblioteci publice comunale, orasenesi, municipale | 211 | 67.02.03.02 | 0 | 0 | 0 | 0 | 0 | 0 | 0 | 0 | 0 | 0 |
| Muzee | 221 | 67.02.03.03 | 0 | 0 | 0 | 0 | 0 | 0 | 0 | 0 | 0 | 0 |
| Servicii religioase | 231 | 67.02.06 | 50.000 | 0 | 0 | 50.000 | 0 | 0 | 0 | 0 | 0 | 0 |
| CHELTUIELI CURENTE | 232 | 01 | 50.000 | 0 | 0 | 50.000 | 0 | 0 | 0 | 0 | 0 | 0 |
| TITLUL XI ALTE CHELTUIELI | 235 | 59 | 50.000 | 0 | 0 | 50.000 | 0 | 0 | 0 | 0 | 0 | 0 |
| Sustinerea cultelor | 236 | 59.12 | 50.000 | 0 | 0 | 50.000 | 0 | 0 | 0 | 0 | 0 | 0 |
| Alte servicii in domeniile culturii, recreerii si religiei | 241 | 67.02.50 | 92.000 | 0 | 26.200 | 26.600 | 20.200 | 19.000 | 87.000 | 87.000 | 87.000 | 87.000 |
| CHELTUIELI CURENTE | 242 | 01 | 87.000 | 0 | 21.200 | 26.600 | 20.200 | 19.000 | 87.000 | 87.000 | 87.000 | 87.000 |
| TITLUL I CHELTUIELI DE PERSONAL | 243 | 10 | 78.000 | 0 | 19.200 | 20.600 | 19.200 | 19.000 | 78.000 | 78.000 | 78.000 | 78.000 |
| TITLUL II BUNURI SI SERVICII | 244 | 20 | 9.000 | 0 | 2.000 | 6.000 | 1.000 | 0 | 9.000 | 9.000 | 9.000 | 9.000 |
| CHELTUIELI DE CAPITAL | 247 | 70 | 5.000 | 0 | 5.000 | 0 | 0 | 0 | 0 | 0 | 0 | 0 |
| TITLUL XV ACTIVE NEFINANCIARE | 248 | 71 | 5.000 | 0 | 5.000 | 0 | 0 | 0 | 0 | 0 | 0 | 0 |
| Active fixe | 249 | 71.01 | 5.000 | 0 | 5.000 | 0 | 0 | 0 | 0 | 0 | 0 | 0 |
| Alte active fixe | 250 | 71.01.30 | 5.000 | 0 | 5.000 | 0 | 0 | 0 | 0 | 0 | 0 | 0 |
| Asigurari si asistenta sociala | 251 | 68.02 | 602.000 | 0 | 190.500 | 171.500 | 165.000 | 75.000 | 590.000 | 590.000 | 590.000 | 590.000 |
| CHELTUIELI CURENTE | 252 | 01 | 602.000 | 0 | 190.500 | 171.500 | 165.000 | 75.000 | 590.000 | 590.000 | 590.000 | 590.000 |
| TITLUL I CHELTUIELI DE PERSONAL | 253 | 10 | 300.000 | 0 | 88.500 | 101.500 | 85.000 | 25.000 | 300.000 | 300.000 | 300.000 | 300.000 |
| TITLUL IX ASISTENTA SOCIALA | 254 | 57 | 302.000 | 0 | 102.000 | 70.000 | 80.000 | 50.000 | 290.000 | 290.000 | 290.000 | 290.000 |
| Asigurari sociale | 255 | 57.01 | 0 | 0 | 0 | 0 | 0 | 0 | 0 | 0 | 0 | 0 |
| Ajutoare sociale | 256 | 57.02 | 302.000 | 0 | 102.000 | 70.000 | 80.000 | 50.000 | 290.000 | 290.000 | 290.000 | 290.000 |
| Ajutoare sociale in numerar | 257 | 57.02.01 | 302.000 | 0 | 102.000 | 70.000 | 80.000 | 50.000 | 290.000 | 290.000 | 290.000 | 290.000 |
| CHELTUIELI DE CAPITAL | 258 | 70 | 0 | 0 | 0 | 0 | 0 | 0 | 0 | 0 | 0 | 0 |
| Din total capital | | | | | | | | | | | | |
| Asistenta sociala in caz de boli si invaliditati | 259 | 68.02.05 | 600.000 | 0 | 188.500 | 171.500 | 165.000 | 75.000 | 590.000 | 590.000 | 590.000 | 590.000 |
| Asistenta sociala in caz de invaliditate | 260 | 68.02.05.02 | 600.000 | 0 | 188.500 | 171.500 | 165.000 | 75.000 | 590.000 | 590.000 | 590.000 | 590.000 |
| CHELTUIELI CURENTE | 261 | 01 | 600.000 | 0 | 188.500 | 171.500 | 165.000 | 75.000 | 590.000 | 590.000 | 590.000 | 590.000 |
| TITLUL I CHELTUIELI DE PERSONAL | 262 | 10 | 300.000 | 0 | 88.500 | 101.500 | 85.000 | 25.000 | 300.000 | 300.000 | 300.000 | 300.000 |
| TITLUL IX ASISTENTA SOCIALA | 263 | 57 | 300.000 | 0 | 100.000 | 70.000 | 80.000 | 50.000 | 290.000 | 290.000 | 290.000 | 290.000 |

| DENUMIREA INDICATORILOR | Cod rand | Cod indicator | Program | Din care credite bugetare destinate stingerii platilor restante | Trim I | Trim II | Trim III | Trim IV | Estimeri | | |
|------------------------------------------------------------------------------------------------------------|------------|---------------|----------------|-----------------------------------------------------------------|----------------|---------------|----------------|---------------|----------------|----------------|----------------|
| | | | | | | | | | 2025 | 2026 | 2027 |
| Asigurari sociale | 264 | 57.01 | 0 | 0 | 0 | 0 | 0 | 0 | X | X | X |
| Ajutoare sociale | 265 | 57.02 | 300.000 | 0 | 100.000 | 70.000 | 80.000 | 50.000 | X | X | X |
| Ajutoare sociale in numerar | 266 | 57.02.01 | 300.000 | 0 | 100.000 | 70.000 | 80.000 | 50.000 | X | X | X |
| Asistenta sociala pentru familie si copii | 268 | 68.02.06 | 0 | 0 | 0 | 0 | 0 | 0 | 0 | 0 | 0 |
| Prevenirea excluderii sociale | 276 | 68.02.15 | 2.000 | 0 | 2.000 | 0 | 0 | 0 | 0 | 0 | 0 |
| Ajutor social | 277 | 68.02.15.01 | 2.000 | 0 | 2.000 | 0 | 0 | 0 | 0 | 0 | 0 |
| CHELTUIELI CURENTE | 278 | 01 | 2.000 | 0 | 2.000 | 0 | 0 | 0 | 0 | 0 | 0 |
| TITLUL IX ASISTENTA SOCIALA | 280 | 57 | 2.000 | 0 | 2.000 | 0 | 0 | 0 | 0 | 0 | 0 |
| Ajutoare sociale | 282 | 57.02 | 2.000 | 0 | 2.000 | 0 | 0 | 0 | X | X | X |
| Ajutoare sociale in numerar | 283 | 57.02.01 | 2.000 | 0 | 2.000 | 0 | 0 | 0 | X | X | X |
| Partea a IV-a SERVICII SI DEZVOLTARE PUBLICA, LOCUINTE, MEDIU SI APE | 285 | 69.02 | 954.000 | 0 | 711.000 | 81.000 | 101.000 | 61.000 | 244.000 | 244.000 | 244.000 |
| Locuinte, servicii si dezvoltare publica | 286 | 70.02 | 774.000 | 0 | 666.000 | 36.000 | 56.000 | 16.000 | 144.000 | 144.000 | 144.000 |
| CHELTUIELI CURENTE | 287 | 01 | 524.000 | 0 | 416.000 | 36.000 | 56.000 | 16.000 | 144.000 | 144.000 | 144.000 |
| TITLUL II BUNURI SI SERVICII | 288 | 20 | 164.000 | 0 | 56.000 | 36.000 | 56.000 | 16.000 | 144.000 | 144.000 | 144.000 |
| TITLUL XII PROIECTE CU FINANTARE DIN SUMELE REPREZENTAND ASISTENTA FINANCIARA NERAMBURSABILA AFERENTA PNRR | 289 | 60 | 360.000 | 0 | 360.000 | 0 | 0 | 0 | 0 | 0 | 0 |
| CHELTUIELI DE CAPITAL | 290 | 70 | 250.000 | 0 | 250.000 | 0 | 0 | 0 | 0 | 0 | 0 |
| TITLUL XV ACTIVE NEFINANCIARE | 291 | 71 | 250.000 | 0 | 250.000 | 0 | 0 | 0 | 0 | 0 | 0 |
| Active fixe | 292 | 71.01 | 250.000 | 0 | 250.000 | 0 | 0 | 0 | X | X | X |
| Constructii | 293 | 71.01.01 | 220.000 | 0 | 220.000 | 0 | 0 | 0 | X | X | X |
| Alte active fixe | 294 | 71.01.30 | 30.000 | 0 | 30.000 | 0 | 0 | 0 | X | X | X |
| Din total capital | | | | | | | | | | | |
| Alimentare cu apa si amenajari hidrotehnice | 295 | 70.02.05 | 0 | 0 | 0 | 0 | 0 | 0 | 0 | 0 | 0 |
| Alimentare cu apa | 296 | 70.02.05.01 | 0 | 0 | 0 | 0 | 0 | 0 | 0 | 0 | 0 |
| Iluminat public si electrificari rurale | 305 | 70.02.06 | 734.000 | 0 | 646.000 | 36.000 | 36.000 | 16.000 | 144.000 | 144.000 | 144.000 |
| CHELTUIELI CURENTE | 306 | 01 | 484.000 | 0 | 396.000 | 36.000 | 36.000 | 16.000 | 144.000 | 144.000 | 144.000 |
| TITLUL II BUNURI SI SERVICII | 307 | 20 | 124.000 | 0 | 36.000 | 36.000 | 36.000 | 16.000 | 144.000 | 144.000 | 144.000 |
| TITLUL XII PROIECTE CU FINANTARE DIN SUMELE REPREZENTAND ASISTENTA FINANCIARA NERAMBURSABILA AFERENTA PNRR | 308 | 60 | 360.000 | 0 | 360.000 | 0 | 0 | 0 | 0 | 0 | 0 |
| CHELTUIELI DE CAPITAL | 309 | 70 | 250.000 | 0 | 250.000 | 0 | 0 | 0 | 0 | 0 | 0 |
| TITLUL XV ACTIVE NEFINANCIARE | 310 | 71 | 250.000 | 0 | 250.000 | 0 | 0 | 0 | 0 | 0 | 0 |
| Active fixe | 311 | 71.01 | 250.000 | 0 | 250.000 | 0 | 0 | 0 | X | X | X |

| DENUMIREA INDICATORILOR | Cod rand | Cod indicator | Program | Din care credite bugetare destinate stingerii platilor restante | Trim I | Trim II | Trim III | Trim IV | Estiman | | |
|--------------------------------------------------------------------------|------------|---------------|------------------|-----------------------------------------------------------------|----------------|------------------|----------|----------|----------------|----------------|----------------|
| | | | | | | | | | 2025 | 2026 | 2027 |
| Construcții | 312 | 71.01.01 | 220.000 | 0 | 220.000 | 0 | 0 | 0 | X | X | X |
| Alte active fixe | 313 | 71.01.30 | 30.000 | 0 | 30.000 | 0 | 0 | 0 | X | X | X |
| Alte servicii in domeniul locuintei, serviciilor si dezvoltarii comunale | 314 | 70.02.50 | 40.000 | 0 | 20.000 | 0 | 20.000 | 0 | 0 | 0 | 0 |
| CHELTUIELI CURENTE | 315 | 01 | 40.000 | 0 | 20.000 | 0 | 20.000 | 0 | 0 | 0 | 0 |
| TITLUL II BUNURI SI SERVICII | 316 | 20 | 40.000 | 0 | 20.000 | 0 | 20.000 | 0 | 0 | 0 | 0 |
| Protectia mediului | 323 | 74.02 | 180.000 | 0 | 45.000 | 45.000 | 45.000 | 45.000 | 100.000 | 100.000 | 100.000 |
| CHELTUIELI CURENTE | 324 | 01 | 180.000 | 0 | 45.000 | 45.000 | 45.000 | 45.000 | 100.000 | 100.000 | 100.000 |
| TITLUL II BUNURI SI SERVICII | 325 | 20 | 180.000 | 0 | 45.000 | 45.000 | 45.000 | 45.000 | 100.000 | 100.000 | 100.000 |
| CHELTUIELI DE CAPITAL | 326 | 70 | 0 | 0 | 0 | 0 | 0 | 0 | 0 | 0 | 0 |
| Din total capitol | | | | | | | | | | | |
| Salubritate si gestiunea deseurilor | 327 | 74.02.05 | 180.000 | 0 | 45.000 | 45.000 | 45.000 | 45.000 | 100.000 | 100.000 | 100.000 |
| Colectarea, tratarea si distrugerea deseurilor | 328 | 74.02.05.02 | 180.000 | 0 | 45.000 | 45.000 | 45.000 | 45.000 | 100.000 | 100.000 | 100.000 |
| CHELTUIELI CURENTE | 329 | 01 | 180.000 | 0 | 45.000 | 45.000 | 45.000 | 45.000 | 100.000 | 100.000 | 100.000 |
| TITLUL II BUNURI SI SERVICII | 330 | 20 | 180.000 | 0 | 45.000 | 45.000 | 45.000 | 45.000 | 100.000 | 100.000 | 100.000 |
| Canalizarea si tratarea apelor reziduale | 332 | 74.02.06 | 0 | 0 | 0 | 0 | 0 | 0 | 0 | 0 | 0 |
| Partea a V-a ACTIUNI ECONOMICE | 336 | 79.02 | 3.400.000 | 0 | 200.000 | 3.200.000 | 0 | 0 | 765.800 | 870.800 | 747.800 |
| Transporturi | 337 | 84.02 | 3.200.000 | 0 | 0 | 3.200.000 | 0 | 0 | 0 | 0 | 0 |
| CHELTUIELI CURENTE | 338 | 01 | 0 | 0 | 0 | 0 | 0 | 0 | 0 | 0 | 0 |
| CHELTUIELI DE CAPITAL | 339 | 70 | 3.200.000 | 0 | 0 | 3.200.000 | 0 | 0 | 0 | 0 | 0 |
| TITLUL XV ACTIVE NEFINANCIARE | 340 | 71 | 3.200.000 | 0 | 0 | 3.200.000 | 0 | 0 | 0 | 0 | 0 |
| Active fixe | 341 | 71.01 | 3.200.000 | 0 | 0 | 3.200.000 | 0 | 0 | 0 | 0 | 0 |
| Construcții | 342 | 71.01.01 | 3.000.000 | 0 | 0 | 3.000.000 | 0 | 0 | X | X | X |
| Alte active fixe | 343 | 71.01.30 | 200.000 | 0 | 0 | 200.000 | 0 | 0 | X | X | X |
| Din total capitol | | | | | | | | | | | |
| Transport rutier | 344 | 84.02.03 | 3.200.000 | 0 | 0 | 3.200.000 | 0 | 0 | 0 | 0 | 0 |
| Drumuri si poduri | 345 | 84.02.03.01 | 3.200.000 | 0 | 0 | 3.200.000 | 0 | 0 | 0 | 0 | 0 |
| CHELTUIELI DE CAPITAL | 347 | 70 | 3.200.000 | 0 | 0 | 3.200.000 | 0 | 0 | 0 | 0 | 0 |
| TITLUL XV ACTIVE NEFINANCIARE | 348 | 71 | 3.200.000 | 0 | 0 | 3.200.000 | 0 | 0 | 0 | 0 | 0 |
| Active fixe | 349 | 71.01 | 3.200.000 | 0 | 0 | 3.200.000 | 0 | 0 | 0 | 0 | 0 |
| Construcții | 350 | 71.01.01 | 3.000.000 | 0 | 0 | 3.000.000 | 0 | 0 | X | X | X |
| Alte active fixe | 351 | 71.01.30 | 200.000 | 0 | 0 | 200.000 | 0 | 0 | X | X | X |
| Alte actiuni economice | 352 | 87.02 | 200.000 | 0 | 200.000 | 0 | 0 | 0 | 765.800 | 870.800 | 747.800 |
| CHELTUIELI CURENTE | 353 | 01 | 0 | 0 | 0 | 0 | 0 | 0 | 0 | 0 | 0 |

| DENUMIREA INDICATORILOR | Cod rand | Cod indicator | Program | Din care credite bugetare destinate stingerii platilor restante | Trim I | Trim II | Trim III | Trim IV | Estimari | | |
|------------------------------------------|----------|---------------|-----------|-----------------------------------------------------------------|-----------|---------|----------|---------|----------|---------|---------|
| | | | | | | | | | 2025 | 2026 | 2027 |
| CHELTUIELI DE CAPITAL | 354 | 70 | 200.000 | 0 | 200.000 | 0 | 0 | 0 | 765.800 | 870.800 | 747.800 |
| TITLUL XV ACTIVE NEFINANCIARE | 355 | 71 | 200.000 | 0 | 200.000 | 0 | 0 | 0 | 765.800 | 870.800 | 747.800 |
| Active fixe | 356 | 71.01 | 200.000 | 0 | 200.000 | 0 | 0 | 0 | X | X | X |
| Construcții | 357 | 71.01.01 | 0 | 0 | 0 | 0 | 0 | 0 | X | X | X |
| Alte active fixe | 358 | 71.01.30 | 200.000 | 0 | 200.000 | 0 | 0 | 0 | X | X | X |
| Din total capital | | | | | | | | | | | |
| Alte active economice | 359 | 87.02.50 | 200.000 | 0 | 200.000 | 0 | 0 | 0 | 765.800 | 870.800 | 747.800 |
| CHELTUIELI DE CAPITAL | 361 | 70 | 200.000 | 0 | 200.000 | 0 | 0 | 0 | 765.800 | 870.800 | 747.800 |
| TITLUL XV ACTIVE NEFINANCIARE | 362 | 71 | 200.000 | 0 | 200.000 | 0 | 0 | 0 | 765.800 | 870.800 | 747.800 |
| Active fixe | 363 | 71.01 | 200.000 | 0 | 200.000 | 0 | 0 | 0 | X | X | X |
| Construcții | 364 | 71.01.01 | 0 | 0 | 0 | 0 | 0 | 0 | X | X | X |
| Alte active fixe | 365 | 71.01.30 | 200.000 | 0 | 200.000 | 0 | 0 | 0 | X | X | X |
| Partea a VII-a REZERVE, EXCEDENT/DEFICIT | 366 | 96.01 | 0 | 0 | 0 | 0 | 0 | 0 | 0 | 0 | 0 |
| REZERVE | 367 | 97.01 | 0 | 0 | 0 | 0 | 0 | 0 | 0 | 0 | 0 |
| EXCEDENT | 368 | 98.01 | 0 | 0 | 0 | 0 | 0 | 0 | 0 | 0 | 0 |
| DEFICIT | 369 | 99.01 | 9.717.000 | 0 | 9.131.000 | 586.000 | 0 | 0 | 0 | 0 | 0 |
| PRESEDINTE DE SEDINTA | | | | | | | | | | | |

LAZAROIU VASILE



CONTRASEMNEAZĂ PENTRU LEGĂLȚATE
SECRETARUL GENERAL AL COMUNEI ARCANI

IRINA-ELENA ARSENIU

| DENUMIREA INDICATORILOR | Cod rand | Cod indicator | Program | Din care credite bugetare destinate stingerii platilor restante | Trim I | Trim II | Trim III | Trim IV | Estimari | | | |
|-----------------------------------------------------------------------------------------------|----------|---------------|-----------|-----------------------------------------------------------------|-----------|-----------|----------|---------|-----------|-----------|-----------|--|
| | | | | | | | | | 2025 | 2026 | 2027 | |
| SECTIUNEA FUNCTIONARE | | | | | | | | | | | | |
| SECTIUNEA FUNCTIONARE | | | | | | | | | | | | |
| TOTAL VENITURI | 1 | | 3.502.700 | | 953.500 | 1.143.400 | 882.300 | 523.500 | 2.030.600 | 2.030.600 | 2.030.600 | |
| VENITURI PROPRII | 2 | 00.01 | 3.502.700 | | 953.500 | 1.143.400 | 882.300 | 523.500 | 2.030.600 | 2.030.600 | 2.030.600 | |
| I. VENITURI CURENTE | 3 | 49.90 | 1.937.100 | | 990.500 | 380.400 | 449.300 | 116.900 | 1.289.800 | 1.341.800 | 1.308.800 | |
| A. VENITURI FISCALE | 4 | 00.02 | 2.906.700 | | 885.500 | 747.400 | 816.300 | 457.500 | 1.766.600 | 1.766.600 | 1.766.600 | |
| A1. IMPOZIT PE VENIT, PROFIT SI CASTIGURI DIN CAPITAL | 5 | 00.03 | 3.192.300 | | 1.329.200 | 689.400 | 759.300 | 414.400 | 2.119.000 | 2.222.000 | 2.099.000 | |
| A12. IMPOZIT PE VENIT, PROFIT, SI CASTIGURI DIN CAPITAL DE LA PERSOANE FIZICE | 6 | 00.04 | 1.375.900 | | 775.000 | 295.000 | 254.900 | 51.000 | 505.000 | 557.000 | 524.000 | |
| Impozit pe venit | 7 | 00.06 | 1.375.900 | | 775.000 | 295.000 | 254.900 | 51.000 | 505.000 | 557.000 | 524.000 | |
| Impozitul pe veniturile din transferul proprietatilor imobiliare din patrimoniul personal | 8 | 03.02 | 14.900 | | 5.000 | 5.000 | 4.900 | 0 | 15.000 | 15.000 | 15.000 | |
| Cote si sume defalcate din impozitul pe venit | 9 | 03.02.18 | 14.900 | | 5.000 | 5.000 | 4.900 | 0 | 15.000 | 15.000 | 15.000 | |
| Cote defalcate din impozitul pe venit | 10 | 04.02 | 1.361.000 | | 770.000 | 290.000 | 250.000 | 51.000 | 490.000 | 542.000 | 509.000 | |
| Sume alocate din cotele defalcate din impozitul pe venit pentru echilibrarea bugetelor locale | 11 | 04.02.01 | 175.000 | | 50.000 | 70.000 | 30.000 | 25.000 | 182.000 | 190.000 | 188.000 | |
| Sume repartizate din Fondul la dispozitia Consiliului Judetean | 12 | 04.02.04 | 686.000 | | 220.000 | 220.000 | 220.000 | 26.000 | 308.000 | 352.000 | 311.000 | |
| A3. IMPOZITE SI TAXE PE PROPRIETATE | 13 | 04.02.05 | 500.000 | | 500.000 | 0 | 0 | 0 | 0 | 0 | 0 | |
| Impozite si taxe pe proprietate | 14 | 00.09 | 248.000 | | 132.000 | 500 | 110.500 | 5.000 | 272.000 | 272.000 | 272.000 | |
| Impozit pe cladiri | 15 | 07.02 | 248.000 | | 132.000 | 500 | 110.500 | 5.000 | 272.000 | 272.000 | 272.000 | |
| Impozit pe cladiri de la persoane fizice | 16 | 07.02.01 | 108.000 | | 57.500 | 0 | 50.500 | 0 | 130.000 | 130.000 | 130.000 | |
| Impozit si taxa pe cladiri de la persoane fizice | 17 | 07.02.01.01 | 67.000 | | 36.500 | 0 | 30.500 | 0 | 70.000 | 70.000 | 70.000 | |
| Impozit pe terenuri | 18 | 07.02.01.02 | 41.000 | | 21.000 | 0 | 20.000 | 0 | 60.000 | 60.000 | 60.000 | |
| Impozit pe terenuri de la persoane fizice | 19 | 07.02.02 | 129.500 | | 70.000 | 0 | 59.500 | 0 | 131.000 | 131.000 | 131.000 | |
| Impozit si taxa pe teren de la persoane juridice | 20 | 07.02.02.01 | 52.000 | | 26.000 | 0 | 26.000 | 0 | 52.000 | 52.000 | 52.000 | |
| Impozit pe terenul din extravilan | 21 | 07.02.02.02 | 16.200 | | 10.000 | 0 | 6.200 | 0 | 17.000 | 17.000 | 17.000 | |
| Taxe judiciare de timbru si alte taxe de timbru | 22 | 07.02.02.03 | 61.300 | | 34.000 | 0 | 27.300 | 0 | 62.000 | 62.000 | 62.000 | |
| A4. IMPOZITE SI TAXE PE BUNURI SI SERVICII | 23 | 07.02.03 | 10.500 | | 4.500 | 500 | 500 | 5.000 | 11.000 | 11.000 | 11.000 | |
| Sume defalcate din TVA | 24 | 00.10 | 1.554.200 | | 418.200 | 390.400 | 390.400 | 355.200 | 1.328.000 | 1.379.000 | 1.289.000 | |
| | 25 | 11.02 | 1.469.600 | | 395.000 | 367.000 | 367.000 | 340.600 | 1.244.600 | 1.295.600 | 1.205.600 | |

| DENUMIREA INDICATORILOR | Cod rand | Cod indicator | Program | Din care credite bugetare destinate stingherii platilor restante | Trim I | Trim II | Trim III | Trim IV | Estiman | | |
|----------------------------------------------------------------------------------------------------------------------------------------------------------------------------------|-----------|-----------------|-----------------|------------------------------------------------------------------|-----------------|---------------|---------------|---------------|-----------------|-----------------|-----------------|
| | | | | | | | | | 2025 | 2026 | 2027 |
| Suma defalcate din taxa pe valoarea adaugata pentru finantarea cheltuielilor descentralizate la nivelul comunelor, oraselor, municipiilor, sectoarelor si Municipiului Bucuresti | 26 | 11.02.02 | 580.800 | | 155.000 | 150.000 | 150.000 | 125.600 | 600.600 | 600.600 | 600.600 |
| Suma defalcate din taxa pe valoarea adaugata pentru drumuri | 27 | 11.02.05 | 0 | | 0 | 0 | 0 | 0 | 103.000 | 103.000 | 103.000 |
| Suma defalcate din taxa pe valoarea adaugata pentru echilibrarea bugetelor locale | 28 | 11.02.06 | 889.000 | | 240.000 | 217.000 | 217.000 | 215.000 | 541.000 | 592.000 | 502.000 |
| Alte impozite si taxe generale pe bunuri si servicii | 29 | 12.02 | 1.400 | | 400 | 400 | 400 | 200 | 1.400 | 1.400 | 1.400 |
| Taxe hoteliere | 30 | 12.02.07 | 1.400 | | 400 | 400 | 400 | 200 | 1.400 | 1.400 | 1.400 |
| Taxe pe utilizarea bunurilor, autorizarea utilizarii bunurilor sau pe desfasurarea de activitati | 31 | 16.02 | 83.200 | | 22.800 | 23.000 | 23.000 | 14.400 | 82.000 | 82.000 | 82.000 |
| Taxa asupra mijloacelor de transport | 32 | 16.02.02 | 83.200 | | 22.800 | 23.000 | 23.000 | 14.400 | 82.000 | 82.000 | 82.000 |
| Impozit pe mijloacele de transport detinute de persoane fizice | 33 | 16.02.02.01 | 71.300 | | 19.900 | 20.000 | 20.000 | 11.400 | 70.000 | 70.000 | 70.000 |
| Impozit pe mijloacele de transport detinute de persoane juridice | 34 | 16.02.02.02 | 11.900 | | 2.900 | 3.000 | 3.000 | 3.000 | 12.000 | 12.000 | 12.000 |
| A6. ALTE IMPOZITE SI TAXE FISCALE | 35 | 00.11 | 14.200 | | 4.000 | 3.500 | 3.500 | 3.200 | 14.000 | 14.000 | 14.000 |
| Alte impozite si taxe fiscale | 36 | 18.02 | 14.200 | | 4.000 | 3.500 | 3.500 | 3.200 | 14.000 | 14.000 | 14.000 |
| Alte impozite si taxe | 37 | 18.02.50 | 14.200 | | 4.000 | 3.500 | 3.500 | 3.200 | 14.000 | 14.000 | 14.000 |
| C. VENITURI NEFISCALE | 38 | 00.12 | -285.600 | | -443.700 | 58.000 | 57.000 | 43.100 | -352.400 | -455.400 | -332.400 |
| C1. VENITURI DIN PROPRIETATE | 39 | 00.13 | 28.400 | | 7.000 | 7.000 | 7.000 | 7.400 | 28.400 | 28.400 | 28.400 |
| Venituri din proprietate | 40 | 30.02 | 28.400 | | 7.000 | 7.000 | 7.000 | 7.400 | 28.400 | 28.400 | 28.400 |
| Venituri din concesiuni si inchirieri | 41 | 30.02.05 | 28.400 | | 7.000 | 7.000 | 7.000 | 7.400 | 28.400 | 28.400 | 28.400 |
| Alte venituri din concesiuni si inchirieri de catre institutiile publice | 42 | 30.02.05.30 | 28.400 | | 7.000 | 7.000 | 7.000 | 7.400 | 28.400 | 28.400 | 28.400 |
| C2. VANZARI DE BUNURI SI SERVICII | 43 | 00.14 | -314.000 | | -650.700 | 51.000 | 50.000 | 35.700 | -380.800 | -483.800 | -360.800 |
| Venituri din prestari de servicii si alte activitati | 44 | 33.02 | 128.600 | | 35.000 | 35.000 | 35.000 | 23.600 | 300.000 | 300.000 | 300.000 |
| Venituri din prestari de servicii | 45 | 33.02.08 | 128.600 | | 35.000 | 35.000 | 35.000 | 23.600 | 300.000 | 300.000 | 300.000 |
| Venituri din taxe administrative, eliberari de permise | 46 | 34.02 | 8.300 | | 2.300 | 2.000 | 2.000 | 2.000 | 9.000 | 9.000 | 9.000 |
| Alte venituri din taxe administrative, eliberari de permise | 47 | 34.02.50 | 8.300 | | 2.300 | 2.000 | 2.000 | 2.000 | 9.000 | 9.000 | 9.000 |
| Amenzi, penalizati si confiscari | 48 | 35.02 | 22.100 | | 5.000 | 6.000 | 5.000 | 6.100 | 50.000 | 50.000 | 50.000 |
| Venituri din amenzi si alte sanctiuni aplicate conform dispozitiilor legale | 49 | 35.02.01 | 22.100 | | 5.000 | 6.000 | 5.000 | 6.100 | 50.000 | 50.000 | 50.000 |
| Venituri din amenzi si alte sanctiuni aplicate de catre alte institutii de specialitate | 50 | 35.02.01.02 | 22.100 | | 5.000 | 6.000 | 5.000 | 6.100 | 50.000 | 50.000 | 50.000 |
| Diverse venituri | 51 | 36.02 | 27.000 | | 7.000 | 8.000 | 8.000 | 4.000 | 28.000 | 28.000 | 28.000 |
| Alte venituri | 52 | 36.02.50 | 27.000 | | 7.000 | 8.000 | 8.000 | 4.000 | 28.000 | 28.000 | 28.000 |
| Transferuri voluntare, altele decat subventiile | 53 | 37.02 | -500.000 | | -500.000 | 0 | 0 | 0 | -767.800 | -870.800 | -747.800 |

| DENUMIREA INDICATORILOR | Cod rand | Cod indicator | Program | Din care credite bugetare destinate stingerii platilor restante | Trim I | Trim II | Trim III | Trim IV | Estimari | | |
|----------------------------------------------------------------------------------------------------------------------------------------------------------------------|-----------|---------------|------------------|-----------------------------------------------------------------|----------------|------------------|----------------|----------------|------------------|------------------|------------------|
| | | | | | | | | | 2025 | 2026 | 2027 |
| Varsaminte din sectiunea de functionare pentru finantarea sectiunii de dezvoltare a bugetului local (cu semnul minus) | 54 | 37.02.03 | -500.000 | | -500.000 | 0 | 0 | 0 | -767.800 | -870.800 | -747.800 |
| IV. SUBVENTII | 55 | 00.17 | 596.000 | | 68.000 | 396.000 | 66.000 | 66.000 | 264.000 | 264.000 | 264.000 |
| SUBVENTII DE LA ALTE NIVELE ALE ADMINISTRATIEI PUBLICE | 56 | 00.18 | 596.000 | | 68.000 | 396.000 | 66.000 | 66.000 | 264.000 | 264.000 | 264.000 |
| Subventii de la bugetul de stat | 57 | 42.02 | 266.000 | | 68.000 | 66.000 | 66.000 | 66.000 | 264.000 | 264.000 | 264.000 |
| B. Curente | 58 | | 266.000 | | 68.000 | 66.000 | 66.000 | 66.000 | 264.000 | 264.000 | 264.000 |
| Subventii pentru acordarea ajutorului pentru incalzirea locuintei si a suplimentului pentru energie alocate pentru consumul de combustibili solizi si sau petrolieri | 59 | 42.02.34 | 2.000 | | 2.000 | 0 | 0 | 0 | 0 | 0 | 0 |
| Subventii de la bugetul de stat pentru finantarea sanatații | 60 | 42.02.41 | 264.000 | | 66.000 | 66.000 | 66.000 | 66.000 | 264.000 | 264.000 | 264.000 |
| Subventii de la alte administratii | 61 | 43.02 | 330.000 | | 0 | 330.000 | 0 | 0 | 0 | 0 | 0 |
| Sume alocate din bugetul ANCPPI pentru finantarea lucrarilor de inregistrare sistematica din cadrul Programului national de cadastru si carte funciara | 62 | 43.02.34 | 330.000 | | 0 | 330.000 | 0 | 0 | 0 | 0 | 0 |
| TOTAL CHELTUIELI | 63 | | 3.502.700 | 0 | 953.500 | 1.143.400 | 882.300 | 523.500 | 2.030.600 | 2.030.600 | 2.030.600 |
| CHELTUIELI CURENTE | 64 | 01 | 3.502.700 | 0 | 953.500 | 1.143.400 | 882.300 | 523.500 | 2.030.600 | 2.030.600 | 2.030.600 |
| TITLUL I CHELTUIELI DE PERSONAL | 65 | 10 | 1.999.200 | 0 | 580.800 | 549.900 | 481.000 | 387.500 | 799.000 | 799.000 | 799.000 |
| TITLUL II BUNURI SI SERVICII | 66 | 20 | 1.088.900 | 0 | 219.400 | 523.500 | 260.000 | 86.000 | 919.000 | 919.000 | 919.000 |
| TITLUL IX ASISTENTA SOCIALA | 67 | 57 | 324.600 | 0 | 113.300 | 70.000 | 91.300 | 50.000 | 312.600 | 312.600 | 312.600 |
| Asigurari sociale | 68 | 57.01 | 0 | 0 | 0 | 0 | 0 | 0 | 0 | 0 | 0 |
| Ajutoare sociale | 69 | 57.02 | 324.600 | 0 | 113.300 | 70.000 | 91.300 | 50.000 | 312.600 | 312.600 | 312.600 |
| Ajutoare sociale in numerar | 70 | 57.02.01 | 322.000 | 0 | 112.000 | 70.000 | 90.000 | 50.000 | 312.600 | 312.600 | 312.600 |
| Tichete de cresa si tichete sociale pentru gradinita | 71 | 57.02.03 | 2.600 | 0 | 1.300 | 0 | 1.300 | 0 | 0 | 0 | 0 |
| TITLUL XI ALTE CHELTUIELI | 72 | 59 | 90.000 | 0 | 40.000 | 0 | 50.000 | 0 | 0 | 0 | 0 |
| Asociatii si fundatii | 73 | 59.11 | 40.000 | 0 | 40.000 | 0 | 0 | 0 | 0 | 0 | 0 |
| Sustinerea cultelor | 74 | 59.12 | 50.000 | 0 | 0 | 0 | 50.000 | 0 | 0 | 0 | 0 |
| Partea I-a SERVICII PUBLICE GENERALE | 75 | 50.02 | 2.062.300 | 0 | 551.500 | 772.500 | 447.800 | 290.500 | 735.000 | 735.000 | 735.000 |
| Autoritati publice si actiuni externe | 76 | 51.02 | 2.062.300 | 0 | 551.500 | 772.500 | 447.800 | 290.500 | 735.000 | 735.000 | 735.000 |
| CHELTUIELI CURENTE | 77 | 01 | 2.062.300 | 0 | 551.500 | 772.500 | 447.800 | 290.500 | 735.000 | 735.000 | 735.000 |
| TITLUL I CHELTUIELI DE PERSONAL | 78 | 10 | 1.337.400 | 0 | 403.100 | 353.000 | 306.800 | 274.500 | 135.000 | 135.000 | 135.000 |
| TITLUL II BUNURI SI SERVICII | 79 | 20 | 684.900 | 0 | 108.400 | 419.500 | 141.000 | 16.000 | 600.000 | 600.000 | 600.000 |
| TITLUL XI ALTE CHELTUIELI | 80 | 59 | 40.000 | 0 | 40.000 | 0 | 0 | 0 | 0 | 0 | 0 |
| Asociatii si fundatii | 81 | 59.11 | 40.000 | 0 | 40.000 | 0 | 0 | 0 | 0 | 0 | 0 |
| Din total capitol | | | | | | | | | | | |
| Autoritati executive si legislative | 82 | 51.02.01 | 2.062.300 | 0 | 551.500 | 772.500 | 447.800 | 290.500 | 735.000 | 735.000 | 735.000 |

| DENUMIREA INDICATORILOR | Cod rand | Cod indicator | Program | Din care credite bugetare destinate stingerii platilor restante | Trim I | Trim II | Trim III | Trim IV | Estiman | | |
|------------------------------------------------------|-----------|---------------|------------------|-----------------------------------------------------------------|----------------|----------------|----------------|----------------|------------------|------------------|------------------|
| | | | | | | | | | 2025 | 2026 | 2027 |
| Autoritati executive | 83 | 51.02.01.03 | 2.062.300 | 0 | 551.500 | 772.500 | 447.800 | 290.500 | 735.000 | 735.000 | 735.000 |
| CHELTUIELI CURENTE | 84 | 01 | 2.062.300 | 0 | 551.500 | 772.500 | 447.800 | 290.500 | 735.000 | 735.000 | 735.000 |
| TITLUL I CHELTUIELI DE PERSONAL | 85 | 10 | 1.337.400 | 0 | 403.100 | 353.000 | 306.800 | 274.500 | 135.000 | 135.000 | 135.000 |
| TITLUL II BUNURI SI SERVICII | 86 | 20 | 684.900 | 0 | 108.400 | 419.500 | 141.000 | 16.000 | 600.000 | 600.000 | 600.000 |
| TITLUL XI ALTE CHELTUIELI | 87 | 59 | 40.000 | 0 | 40.000 | 0 | 0 | 0 | 0 | 0 | 0 |
| Asociatii si fundatii | 88 | 59.11 | 40.000 | 0 | 40.000 | 0 | 0 | 0 | 0 | 0 | 0 |
| Partea a III-a CHELTUIELI SOCIAL-CULTURALE | 89 | 64.02 | 1.096.400 | 0 | 301.000 | 289.900 | 333.500 | 172.000 | 1.051.600 | 1.051.600 | 1.051.600 |
| Invatamant | 90 | 65.02 | 86.600 | 0 | 22.800 | 20.500 | 31.800 | 11.500 | 103.600 | 103.600 | 103.600 |
| CHELTUIELI CURENTE | 91 | 01 | 86.600 | 0 | 22.800 | 20.500 | 31.800 | 11.500 | 103.600 | 103.600 | 103.600 |
| TITLUL I CHELTUIELI DE PERSONAL | 92 | 10 | 13.000 | 0 | 3.500 | 3.500 | 3.500 | 2.500 | 15.000 | 15.000 | 15.000 |
| TITLUL II BUNURI SI SERVICII | 93 | 20 | 51.000 | 0 | 8.000 | 17.000 | 17.000 | 9.000 | 66.000 | 66.000 | 66.000 |
| TITLUL IX ASISTENTA SOCIALA | 94 | 57 | 22.600 | 0 | 11.300 | 0 | 11.300 | 0 | 22.600 | 22.600 | 22.600 |
| Asigurari sociale | 95 | 57.01 | 0 | 0 | 0 | 0 | 0 | 0 | 0 | 0 | 0 |
| Ajutoare sociale | 96 | 57.02 | 22.600 | 0 | 11.300 | 0 | 11.300 | 0 | 0 | 0 | 0 |
| Ajutoare sociale in numerar | 97 | 57.02.01 | 20.000 | 0 | 10.000 | 0 | 10.000 | 0 | 0 | 0 | 0 |
| Tichete de cresa si tichete sociale pentru gradinita | 98 | 57.02.03 | 2.600 | 0 | 1.300 | 0 | 1.300 | 0 | 0 | 0 | 0 |
| Din total capital | | | | | | | | | | | |
| Invatamant prescolar si primar | 99 | 65.02.03 | 2.600 | 0 | 1.300 | 0 | 1.300 | 0 | 2.600 | 2.600 | 2.600 |
| Invatamant prescolar | 100 | 65.02.03.01 | 2.600 | 0 | 1.300 | 0 | 1.300 | 0 | 2.600 | 2.600 | 2.600 |
| CHELTUIELI CURENTE | 101 | 01 | 2.600 | 0 | 1.300 | 0 | 1.300 | 0 | 2.600 | 2.600 | 2.600 |
| TITLUL IX ASISTENTA SOCIALA | 104 | 57 | 2.600 | 0 | 1.300 | 0 | 1.300 | 0 | 2.600 | 2.600 | 2.600 |
| Asigurari sociale | 105 | 57.01 | 0 | 0 | 0 | 0 | 0 | 0 | 0 | 0 | 0 |
| Ajutoare sociale | 106 | 57.02 | 2.600 | 0 | 1.300 | 0 | 1.300 | 0 | 0 | 0 | 0 |
| Tichete de cresa si tichete sociale pentru gradinita | 108 | 57.02.03 | 2.600 | 0 | 1.300 | 0 | 1.300 | 0 | 0 | 0 | 0 |
| Invatamant primar | 109 | 65.02.03.02 | 0 | 0 | 0 | 0 | 0 | 0 | 0 | 0 | 0 |
| Invatamant secundar | 118 | 65.02.04 | 84.000 | 0 | 21.500 | 20.500 | 30.500 | 11.500 | 101.000 | 101.000 | 101.000 |
| Invatamant secundar inferior | 119 | 65.02.04.01 | 84.000 | 0 | 21.500 | 20.500 | 30.500 | 11.500 | 101.000 | 101.000 | 101.000 |
| CHELTUIELI CURENTE | 120 | 01 | 84.000 | 0 | 21.500 | 20.500 | 30.500 | 11.500 | 101.000 | 101.000 | 101.000 |
| TITLUL I CHELTUIELI DE PERSONAL | 121 | 10 | 13.000 | 0 | 3.500 | 3.500 | 3.500 | 2.500 | 15.000 | 15.000 | 15.000 |
| TITLUL II BUNURI SI SERVICII | 122 | 20 | 51.000 | 0 | 8.000 | 17.000 | 17.000 | 9.000 | 66.000 | 66.000 | 66.000 |
| TITLUL IX ASISTENTA SOCIALA | 123 | 57 | 20.000 | 0 | 10.000 | 0 | 10.000 | 0 | 20.000 | 20.000 | 20.000 |
| Asigurari sociale | 124 | 57.01 | 0 | 0 | 0 | 0 | 0 | 0 | 0 | 0 | 0 |
| Ajutoare sociale | 125 | 57.02 | 20.000 | 0 | 10.000 | 0 | 10.000 | 0 | 0 | 0 | 0 |

| DENUMIREA INDICATORILOR | Cod rand | Cod indicator | Program | Din care credite bugetare destinate stingerii platilor restante | Trim I | Trim II | Trim III | Trim IV | Estiman | | |
|------------------------------------------------------------|------------|---------------|----------------|-----------------------------------------------------------------|----------------|----------------|----------------|---------------|----------------|----------------|----------------|
| | | | | | | | | | 2025 | 2026 | 2027 |
| Ajutoare sociale in numerar | 126 | 57.02.01 | 20.000 | 0 | 10.000 | 0 | 10.000 | 0 | X | X | X |
| Alte cheltuieli in domeniul invatamantului | 128 | 65.02.50 | 0 | 0 | 0 | 0 | 0 | 0 | X | X | 0 |
| Sanatate | 137 | 66.02 | 270.800 | 0 | 66.500 | 71.300 | 66.500 | 66.500 | 271.000 | 271.000 | 271.000 |
| CHELTUIELI CURENTE | 138 | 01 | 270.800 | 0 | 66.500 | 71.300 | 66.500 | 66.500 | 271.000 | 271.000 | 271.000 |
| TITLUL I CHELTUIELI DE PERSONAL | 139 | 10 | 270.800 | 0 | 66.500 | 71.300 | 66.500 | 66.500 | 271.000 | 271.000 | 271.000 |
| Din total capitol | | | | | | | | | | | |
| Servicii de sanatate publica | 140 | 66.02.08 | 270.800 | 0 | 66.500 | 71.300 | 66.500 | 66.500 | 271.000 | 271.000 | 271.000 |
| CHELTUIELI CURENTE | 141 | 01 | 270.800 | 0 | 66.500 | 71.300 | 66.500 | 66.500 | 271.000 | 271.000 | 271.000 |
| TITLUL I CHELTUIELI DE PERSONAL | 142 | 10 | 270.800 | 0 | 66.500 | 71.300 | 66.500 | 66.500 | 271.000 | 271.000 | 271.000 |
| Cultura, recreere si religie | 143 | 67.02 | 137.000 | 0 | 21.200 | 26.600 | 70.200 | 19.000 | 87.000 | 87.000 | 87.000 |
| CHELTUIELI CURENTE | 144 | 01 | 137.000 | 0 | 21.200 | 26.600 | 70.200 | 19.000 | 87.000 | 87.000 | 87.000 |
| TITLUL I CHELTUIELI DE PERSONAL | 145 | 10 | 78.000 | 0 | 19.200 | 20.600 | 19.200 | 19.000 | 78.000 | 78.000 | 78.000 |
| TITLUL II BUNURI SI SERVICII | 146 | 20 | 9.000 | 0 | 2.000 | 6.000 | 1.000 | 0 | 9.000 | 9.000 | 9.000 |
| TITLUL XI ALTE CHELTUIELI | 147 | 59 | 50.000 | 0 | 0 | 0 | 50.000 | 0 | 0 | 0 | 0 |
| Sustinerea cultelor | 148 | 59.12 | 50.000 | 0 | 0 | 0 | 50.000 | 0 | X | X | X |
| Din total capitol | | | | | | | | | | | |
| Servicii culturale | 149 | 67.02.03 | 0 | 0 | 0 | 0 | 0 | 0 | 0 | 0 | 0 |
| Biblioteci publice comunale, orasenesti, municipale | 150 | 67.02.03.02 | 0 | 0 | 0 | 0 | 0 | 0 | 0 | 0 | 0 |
| Muzee | 156 | 67.02.03.03 | 0 | 0 | 0 | 0 | 0 | 0 | 0 | 0 | 0 |
| Servicii religioase | 162 | 67.02.06 | 50.000 | 0 | 0 | 0 | 50.000 | 0 | 0 | 0 | 0 |
| CHELTUIELI CURENTE | 163 | 01 | 50.000 | 0 | 0 | 0 | 50.000 | 0 | 0 | 0 | 0 |
| TITLUL XI ALTE CHELTUIELI | 166 | 59 | 50.000 | 0 | 0 | 0 | 50.000 | 0 | 0 | 0 | 0 |
| Sustinerea cultelor | 167 | 59.12 | 50.000 | 0 | 0 | 0 | 50.000 | 0 | X | X | X |
| Alte servicii in domeniile culturii, recreerii si religiei | 168 | 67.02.50 | 87.000 | 0 | 21.200 | 26.600 | 20.200 | 19.000 | 87.000 | 87.000 | 87.000 |
| CHELTUIELI CURENTE | 169 | 01 | 87.000 | 0 | 21.200 | 26.600 | 20.200 | 19.000 | 87.000 | 87.000 | 87.000 |
| TITLUL I CHELTUIELI DE PERSONAL | 170 | 10 | 78.000 | 0 | 19.200 | 20.600 | 19.200 | 19.000 | 78.000 | 78.000 | 78.000 |
| TITLUL II BUNURI SI SERVICII | 171 | 20 | 9.000 | 0 | 2.000 | 6.000 | 1.000 | 0 | 9.000 | 9.000 | 9.000 |
| Asigurari si asistenta sociala | 174 | 68.02 | 602.000 | 0 | 190.500 | 171.500 | 165.000 | 75.000 | 590.000 | 590.000 | 590.000 |
| CHELTUIELI CURENTE | 175 | 01 | 602.000 | 0 | 190.500 | 171.500 | 165.000 | 75.000 | 590.000 | 590.000 | 590.000 |
| TITLUL I CHELTUIELI DE PERSONAL | 176 | 10 | 300.000 | 0 | 88.500 | 101.500 | 85.000 | 25.000 | 300.000 | 300.000 | 300.000 |
| TITLUL IX ASISTENTA SOCIALA | 177 | 57 | 302.000 | 0 | 102.000 | 70.000 | 80.000 | 50.000 | 290.000 | 290.000 | 290.000 |
| Asigurari sociale | 178 | 57.01 | 0 | 0 | 0 | 0 | 0 | 0 | X | X | X |
| Ajutoare sociale | 179 | 57.02 | 302.000 | 0 | 102.000 | 70.000 | 80.000 | 50.000 | X | X | X |

| DENUMIREA INDICATORILOR | Cod rand | Cod indicator | Program | Din care credite bugetare destinate stingerii platilor restante | Trim I | Trim II | Trim III | Trim IV | Estiman | | |
|-----------------------------------------------------------------------------|------------|---------------|----------------|-----------------------------------------------------------------|----------------|---------------|----------------|---------------|----------------|----------------|----------------|
| | | | | | | | | | 2025 | 2026 | 2027 |
| Ajutoare sociale in numerar | 180 | 57.02.01 | 302.000 | 0 | 102.000 | 70.000 | 80.000 | 50.000 | X | X | X |
| Din total capitol | | | | | | | | | | | |
| Asistenta sociala in caz de boli si invaliditati | 181 | 68.02.05 | 600.000 | 0 | 188.500 | 171.500 | 165.000 | 75.000 | 590.000 | 590.000 | 590.000 |
| Asistenta sociala in caz de invaliditate | 182 | 68.02.05.02 | 600.000 | 0 | 188.500 | 171.500 | 165.000 | 75.000 | 590.000 | 590.000 | 590.000 |
| CHELTUIELI CURENTE | 183 | 01 | 600.000 | 0 | 188.500 | 171.500 | 165.000 | 75.000 | 590.000 | 590.000 | 590.000 |
| TITLUL I CHELTUIELI DE PERSONAL | 184 | 10 | 300.000 | 0 | 88.500 | 101.500 | 85.000 | 25.000 | 300.000 | 300.000 | 300.000 |
| TITLUL IX ASISTENTA SOCIALA | 185 | 57 | 300.000 | 0 | 100.000 | 70.000 | 80.000 | 50.000 | 290.000 | 290.000 | 290.000 |
| Asigurari sociale | 186 | 57.01 | 0 | 0 | 0 | 0 | 0 | 0 | X | X | X |
| Ajutoare sociale | 187 | 57.02 | 300.000 | 0 | 100.000 | 70.000 | 80.000 | 50.000 | X | X | X |
| Ajutoare sociale in numerar | 188 | 57.02.01 | 300.000 | 0 | 100.000 | 70.000 | 80.000 | 50.000 | X | X | X |
| Asistenta sociala pentru familie si copii | 189 | 68.02.06 | 0 | 0 | 0 | 0 | 0 | 0 | X | X | X |
| Prevenirea excluderii sociale | 196 | 68.02.15 | 2.000 | 0 | 2.000 | 0 | 0 | 0 | 0 | 0 | 0 |
| Ajutor social | 197 | 68.02.15.01 | 2.000 | 0 | 2.000 | 0 | 0 | 0 | 0 | 0 | 0 |
| CHELTUIELI CURENTE | 198 | 01 | 2.000 | 0 | 2.000 | 0 | 0 | 0 | 0 | 0 | 0 |
| TITLUL IX ASISTENTA SOCIALA | 200 | 57 | 2.000 | 0 | 2.000 | 0 | 0 | 0 | 0 | 0 | 0 |
| Ajutoare sociale | 202 | 57.02 | 2.000 | 0 | 2.000 | 0 | 0 | 0 | 0 | 0 | 0 |
| Ajutoare sociale in numerar | 203 | 57.02.01 | 2.000 | 0 | 2.000 | 0 | 0 | 0 | X | X | X |
| Partea a IV-a SERVICII SI DEZVOLTARE PUBLICA, LOCUINTE, MEDIU SI APE | 204 | 69.02 | 344.000 | 0 | 101.000 | 81.000 | 101.000 | 61.000 | 244.000 | 244.000 | 244.000 |
| Locuinte, servicii si dezvoltare publica | 205 | 70.02 | 164.000 | 0 | 56.000 | 36.000 | 56.000 | 16.000 | 144.000 | 144.000 | 144.000 |
| CHELTUIELI CURENTE | 206 | 01 | 164.000 | 0 | 56.000 | 36.000 | 56.000 | 16.000 | 144.000 | 144.000 | 144.000 |
| TITLUL II BUNURI SI SERVICII | 207 | 20 | 164.000 | 0 | 56.000 | 36.000 | 56.000 | 16.000 | 144.000 | 144.000 | 144.000 |
| Din total capitol | | | | | | | | | | | |
| Alimentare cu apa si amenajari hidrotehnice | 208 | 70.02.05 | 0 | 0 | 0 | 0 | 0 | 0 | 0 | 0 | 0 |
| Alimentare cu apa | 209 | 70.02.05.01 | 0 | 0 | 0 | 0 | 0 | 0 | 0 | 0 | 0 |
| Iluminat public si electrificari rurale | 212 | 70.02.06 | 124.000 | 0 | 36.000 | 36.000 | 36.000 | 16.000 | 144.000 | 144.000 | 144.000 |
| CHELTUIELI CURENTE | 213 | 01 | 124.000 | 0 | 36.000 | 36.000 | 36.000 | 16.000 | 144.000 | 144.000 | 144.000 |
| TITLUL II BUNURI SI SERVICII | 214 | 20 | 124.000 | 0 | 36.000 | 36.000 | 36.000 | 16.000 | 144.000 | 144.000 | 144.000 |
| Alte servicii in domeniul locuintei, serviciilor si dezvoltarii comunale | 215 | 70.02.50 | 40.000 | 0 | 20.000 | 0 | 20.000 | 0 | 0 | 0 | 0 |
| CHELTUIELI CURENTE | 216 | 01 | 40.000 | 0 | 20.000 | 0 | 20.000 | 0 | 0 | 0 | 0 |
| TITLUL II BUNURI SI SERVICII | 217 | 20 | 40.000 | 0 | 20.000 | 0 | 20.000 | 0 | 0 | 0 | 0 |
| Protectia mediului | 218 | 74.02 | 180.000 | 0 | 45.000 | 45.000 | 45.000 | 45.000 | 100.000 | 100.000 | 100.000 |
| CHELTUIELI CURENTE | 219 | 01 | 180.000 | 0 | 45.000 | 45.000 | 45.000 | 45.000 | 100.000 | 100.000 | 100.000 |
| TITLUL II BUNURI SI SERVICII | 220 | 20 | 180.000 | 0 | 45.000 | 45.000 | 45.000 | 45.000 | 100.000 | 100.000 | 100.000 |

| DENUMIREA INDICATORILOR | Cod rand | Cod indicator | Program | Din care credite bugetare destinate stingerii platilor restante | Trim I | Trim II | Trim III | Trim IV | Estiman | | | |
|-------------------------------------------------|----------|---------------|---------|-----------------------------------------------------------------|--------|---------|----------|---------|---------|---------|---------|---------|
| | | | | | | | | | 2025 | 2026 | 2027 | |
| Din total capitol | | | | | | | | | | | | |
| Salubritate si gestiunea deseurilor | 221 | 74.02.05 | 180.000 | 0 | 45.000 | 45.000 | 45.000 | 45.000 | 100.000 | 100.000 | 100.000 | 100.000 |
| Colectarea, tratarea si distrugerea deseurilor | 222 | 74.02.05.02 | 180.000 | 0 | 45.000 | 45.000 | 45.000 | 45.000 | 100.000 | 100.000 | 100.000 | 100.000 |
| CHELTUIELI CURENTE | 223 | 01 | 180.000 | 0 | 45.000 | 45.000 | 45.000 | 45.000 | 100.000 | 100.000 | 100.000 | 100.000 |
| TITLUL II BUNURI SI SERVICII | 224 | 20 | 180.000 | 0 | 45.000 | 45.000 | 45.000 | 45.000 | 100.000 | 100.000 | 100.000 | 100.000 |
| Canalizarea si tratarea apelor reziduale | 225 | 74.02.06 | 0 | 0 | 0 | 0 | 0 | 0 | 0 | 0 | 0 | 0 |
| Partea a VII-a REZERVE, EXCEDENT/DEFICIT | | | | | | | | | | | | |
| REZERVE | 228 | 96.02 | 0 | 0 | 0 | 0 | 0 | 0 | 0 | 0 | 0 | 0 |
| | 229 | 97.02 | 0 | 0 | 0 | 0 | 0 | 0 | 0 | 0 | 0 | 0 |
| EXCEDENT | 230 | 98.02 | 0 | 0 | 0 | 0 | 0 | 0 | 0 | 0 | 0 | 0 |
| Excedent sectiunea de functionare | 231 | 98.02.96 | 0 | 0 | 0 | 0 | 0 | 0 | 0 | 0 | 0 | 0 |
| DEFICIT | 232 | 99.02 | 0 | 0 | 0 | 0 | 0 | 0 | 0 | 0 | 0 | 0 |
| Deficit sectiunea de functionare | 233 | 99.02.96 | 0 | 0 | 0 | 0 | 0 | 0 | 0 | 0 | 0 | 0 |

| DENUMIREA INDICATORILOR | Cod rand | Cod indicator | Program | Din care credite bugetare destinate stingerii platilor restante | Trim I | Trim II | Trim III | Trim IV | Estimari | | | |
|------------------------------------------------------------------------------------------------------------------------|----------|---------------|------------|-----------------------------------------------------------------|------------|-----------|----------|---------|----------|---------|---------|--|
| | | | | | | | | | 2025 | 2026 | 2027 | |
| SECTIUNEA DEZVOLTARE | | | | | | | | | | | | |
| SECTIUNEA DEZVOLTARE | | | | | | | | | | | | |
| TOTAL VENITURI | 1 | | 5.363.000 | | 2.353.000 | 3.000.000 | 0 | 0 | 765.800 | 870.800 | 747.800 | |
| VENITURI PROPRII | 2 | 00.01 | 5.363.000 | | 2.353.000 | 3.000.000 | 0 | 0 | 765.800 | 870.800 | 747.800 | |
| I. VENITURI CURENTE | 3 | 49.90 | 0 | | 0 | 0 | 0 | 0 | 0 | 0 | 0 | |
| C. VENITURI NEFISCALE | 4 | 00.02 | 500.000 | | 500.000 | 0 | 0 | 0 | 765.800 | 870.800 | 747.800 | |
| C2. VANZARI DE BUNURI SI SERVICII | 5 | 00.12 | 500.000 | | 500.000 | 0 | 0 | 0 | 765.800 | 870.800 | 747.800 | |
| Transferuri voluntare, altele decat subventiile | 6 | 00.14 | 500.000 | | 500.000 | 0 | 0 | 0 | 765.800 | 870.800 | 747.800 | |
| Varsaminte din sectiunea de functionare | 7 | 37.02 | 500.000 | | 500.000 | 0 | 0 | 0 | 765.800 | 870.800 | 747.800 | |
| IV. SUBVENTII | 8 | 37.02.04 | 500.000 | | 500.000 | 0 | 0 | 0 | 765.800 | 870.800 | 747.800 | |
| SUBVENTII DE LA ALTE NIVELE ALE ADMINISTRATIEI PUBLICE | 9 | 00.17 | 4.543.000 | | 1.543.000 | 3.000.000 | 0 | 0 | 0 | 0 | 0 | |
| Subventii de la bugetul de stat | 10 | 00.18 | 4.543.000 | | 1.543.000 | 3.000.000 | 0 | 0 | 0 | 0 | 0 | |
| B. Curente | 11 | 42.02 | 4.543.000 | | 1.543.000 | 3.000.000 | 0 | 0 | 0 | 0 | 0 | |
| Finantarea Programui National de Dezvoltare Locala | 12 | | 4.543.000 | | 1.543.000 | 3.000.000 | 0 | 0 | 0 | 0 | 0 | |
| Subventii de la bugetul de stat catre bugetele locale pentru Programul national de investitii „Anghel Saligny” | 13 | 42.02.65 | 300.000 | | 300.000 | 0 | 0 | 0 | 0 | 0 | 0 | |
| Alocari de sume din PNRR aferente asistentei financiare nerambursabile | 14 | 42.02.87 | 3.000.000 | | 0 | 3.000.000 | 0 | 0 | 0 | 0 | 0 | |
| Fonduri europene nerambursabile | 15 | 42.02.88 | 1.243.000 | | 1.243.000 | 0 | 0 | 0 | 0 | 0 | 0 | |
| Sume aferente TVA | 16 | 42.02.88.01 | 1.028.000 | | 1.028.000 | 0 | 0 | 0 | 0 | 0 | 0 | |
| Sume primite de la UE/alti donatori in contul platilor efectuate si prefinantari aferente cadrului financiar 2014-2020 | 17 | 42.02.88.03 | 215.000 | | 215.000 | 0 | 0 | 0 | 0 | 0 | 0 | |
| Fondul European Agricol de Dezvoltare (FEADR) | 18 | 48.02 | 310.000 | | 310.000 | 0 | 0 | 0 | 0 | 0 | 0 | |
| Sume primite in contul platilor efectuate in anul curent | 19 | 48.02.04 | 310.000 | | 310.000 | 0 | 0 | 0 | 0 | 0 | 0 | |
| TOTAL CHELTUIELI | 20 | 48.02.04.01 | 310.000 | | 310.000 | 0 | 0 | 0 | 0 | 0 | 0 | |
| CHELTUIELI CURENTE | 21 | | 15.070.000 | | 11.484.000 | 3.586.000 | 0 | 0 | 765.800 | 870.800 | 747.800 | |
| TITLUL X Proiecte cu finantare din fonduri externe nerambursabile aferente cadrului financiar 2014-2020 | 22 | 01 | 1.553.000 | | 1.243.000 | 310.000 | 0 | 0 | 0 | 0 | 0 | |
| TITLUL XII PROIECTE CU FINANTARE DIN SUMELE REPREZENTAND ASISTENTA FINANCIARA NERAMBURSABILA AFERENTA PNRR | 23 | 58 | 310.000 | | 0 | 310.000 | 0 | 0 | 0 | 0 | 0 | |
| TITLUL XII PROIECTE CU FINANTARE DIN SUMELE REPREZENTAND ASISTENTA FINANCIARA NERAMBURSABILA AFERENTA PNRR | 24 | 60 | 1.243.000 | | 1.243.000 | 0 | 0 | 0 | 0 | 0 | 0 | |

DENUMIREA INDICATORILOR

| DENUMIREA INDICATORILOR | Cod rand | Cod indicator | Program | Din care credite bugetare destinate stingerii platilor restante | Trim I | Trim II | Trim III | Trim IV | Estimari | | | |
|------------------------------------------------------------------------------------------------------------|-----------|---------------|------------------|-----------------------------------------------------------------|------------------|----------------|----------|----------|----------|----------|----------|--|
| | | | | | | | | | 2025 | 2026 | 2027 | |
| CHELTUIELI DE CAPITAL | | | | | | | | | | | | |
| TITLUL XV ACTIVE NEFINANCIARE | 25 | 70 | 13.517.000 | 0 | 10.241.000 | 3.276.000 | 0 | 0 | 765.800 | 870.800 | 747.800 | |
| Active fixe | 26 | 71 | 13.517.000 | 0 | 10.241.000 | 3.276.000 | 0 | 0 | 765.800 | 870.800 | 747.800 | |
| Constructii | 27 | 71.01 | 13.517.000 | 0 | 10.241.000 | 3.276.000 | 0 | 0 | x | x | x | |
| Ale active fixe | 28 | 71.01.01 | 13.006.000 | 0 | 10.006.000 | 3.000.000 | 0 | 0 | x | x | x | |
| | 29 | 71.01.30 | 511.000 | 0 | 235.000 | 276.000 | 0 | 0 | x | x | x | |
| Partea I-a SERVICII PUBLICE GENERALE | 30 | 50.02 | 1.378.000 | 0 | 1.378.000 | 0 | 0 | 0 | 0 | 0 | 0 | |
| Autoritati publice si actiuni externe | 31 | 51.02 | 1.378.000 | 0 | 1.378.000 | 0 | 0 | 0 | 0 | 0 | 0 | |
| CHELTUIELI CURENTE | 32 | 01 | 883.000 | 0 | 883.000 | 0 | 0 | 0 | 0 | 0 | 0 | |
| TITLUL XII PROIECTE CU FINANTARE DIN SUMELE REPREZENTAND ASISTENTA FINANCIARA NERAMBURSABILA AFERENTA PNRR | 33 | 60 | 883.000 | 0 | 883.000 | 0 | 0 | 0 | 0 | 0 | 0 | |
| CHELTUIELI DE CAPITAL | | | | | | | | | | | | |
| TITLUL XV ACTIVE NEFINANCIARE | 34 | 70 | 495.000 | 0 | 495.000 | 0 | 0 | 0 | 0 | 0 | 0 | |
| Active fixe | 35 | 71 | 495.000 | 0 | 495.000 | 0 | 0 | 0 | 0 | 0 | 0 | |
| Constructii | 36 | 71.01 | 495.000 | 0 | 495.000 | 0 | 0 | 0 | 0 | 0 | 0 | |
| Din total capitol | 37 | 71.01.01 | 495.000 | 0 | 495.000 | 0 | 0 | 0 | x | x | x | |
| Autoritati executive si legislative | 38 | 51.02.01 | 1.378.000 | 0 | 1.378.000 | 0 | 0 | 0 | 0 | 0 | 0 | |
| Autoritati executive | 39 | 51.02.01.03 | 1.378.000 | 0 | 1.378.000 | 0 | 0 | 0 | 0 | 0 | 0 | |
| CHELTUIELI CURENTE | 40 | 01 | 883.000 | 0 | 883.000 | 0 | 0 | 0 | 0 | 0 | 0 | |
| TITLUL XII PROIECTE CU FINANTARE DIN SUMELE REPREZENTAND ASISTENTA FINANCIARA NERAMBURSABILA AFERENTA PNRR | 41 | 60 | 883.000 | 0 | 883.000 | 0 | 0 | 0 | 0 | 0 | 0 | |
| CHELTUIELI DE CAPITAL | | | | | | | | | | | | |
| TITLUL XV ACTIVE NEFINANCIARE | 42 | 70 | 495.000 | 0 | 495.000 | 0 | 0 | 0 | 0 | 0 | 0 | |
| Active fixe | 43 | 71 | 495.000 | 0 | 495.000 | 0 | 0 | 0 | 0 | 0 | 0 | |
| Constructii | 44 | 71.01 | 495.000 | 0 | 495.000 | 0 | 0 | 0 | 0 | 0 | 0 | |
| | 45 | 71.01.01 | 495.000 | 0 | 495.000 | 0 | 0 | 0 | x | x | x | |
| Partea a III-a CHELTUIELI SOCIAL-CULTURALE | 46 | 64.02 | 9.682.000 | 0 | 9.296.000 | 386.000 | 0 | 0 | 0 | 0 | 0 | |
| Invatamant | 47 | 65.02 | 9.677.000 | 0 | 9.291.000 | 386.000 | 0 | 0 | 0 | 0 | 0 | |
| CHELTUIELI CURENTE | 48 | 01 | 310.000 | 0 | 0 | 310.000 | 0 | 0 | 0 | 0 | 0 | |
| TITLUL X Proiecte cu finantare din fonduri externe nerambursabile aferente cadrului financiar 2014-2020 | 49 | 58 | 310.000 | 0 | 0 | 310.000 | 0 | 0 | 0 | 0 | 0 | |
| CHELTUIELI DE CAPITAL | | | | | | | | | | | | |
| TITLUL XV ACTIVE NEFINANCIARE | 50 | 70 | 9.367.000 | 0 | 9.291.000 | 76.000 | 0 | 0 | 0 | 0 | 0 | |
| Active fixe | 51 | 71 | 9.367.000 | 0 | 9.291.000 | 76.000 | 0 | 0 | 0 | 0 | 0 | |
| Constructii | 52 | 71.01 | 9.367.000 | 0 | 9.291.000 | 76.000 | 0 | 0 | 0 | 0 | 0 | |
| | 53 | 71.01.01 | 9.291.000 | 0 | 9.291.000 | 0 | 0 | 0 | x | x | x | |

DENUMIREA INDICATORILOR

| DENUMIREA INDICATORILOR | Cod rand | Cod indicator | Program | Din care credite bugetare destinate stringenți platitor restante | Trim I | Trim II | Trim III | Trim IV | Estiman | | |
|---------------------------------------------------------------------------------------------------------|-----------|---------------|--------------|------------------------------------------------------------------|--------------|----------|----------|----------|----------|----------|----------|
| | | | | | | | | | 2025 | 2026 | 2027 |
| Alte active fixe | 54 | 71.01.30 | 76.000 | 0 | 0 | 76.000 | 0 | 0 | x | x | x |
| Din total capital | | | | | | | | | | | |
| Invatamant prescolar si primar | 55 | 65.02.03 | 686.000 | 0 | 300.000 | 386.000 | 0 | 0 | 0 | 0 | 0 |
| Invatamant prescolar | 56 | 65.02.03.01 | 386.000 | 0 | 0 | 386.000 | 0 | 0 | 0 | 0 | 0 |
| CHELTUIELI CURENTE | 57 | 01 | 310.000 | 0 | 0 | 310.000 | 0 | 0 | 0 | 0 | 0 |
| TITLUL X Proiecte cu finantare din fonduri externe nerambursabile aferente cadrului financiar 2014-2020 | 58 | 58 | 310.000 | 0 | 0 | 310.000 | 0 | 0 | 0 | 0 | 0 |
| CHELTUIELI DE CAPITAL | 59 | 70 | 76.000 | 0 | 0 | 76.000 | 0 | 0 | 0 | 0 | 0 |
| TITLUL XV ACTIVE NEFINANCIARE | 60 | 71 | 76.000 | 0 | 0 | 76.000 | 0 | 0 | 0 | 0 | 0 |
| Active fixe | 61 | 71.01 | 76.000 | 0 | 0 | 76.000 | 0 | 0 | 0 | 0 | 0 |
| Alte active fixe | 63 | 71.01.30 | 76.000 | 0 | 0 | 76.000 | 0 | 0 | x | x | x |
| Invatamant primar | 64 | 65.02.03.02 | 300.000 | 0 | 300.000 | 0 | 0 | 0 | x | x | x |
| CHELTUIELI DE CAPITAL | 67 | 70 | 300.000 | 0 | 300.000 | 0 | 0 | 0 | 0 | 0 | 0 |
| Active fixe | 68 | 71 | 300.000 | 0 | 300.000 | 0 | 0 | 0 | 0 | 0 | 0 |
| Construcții | 69 | 71.01 | 300.000 | 0 | 300.000 | 0 | 0 | 0 | x | x | x |
| Invatamant secundar | 70 | 71.01.01 | 300.000 | 0 | 300.000 | 0 | 0 | 0 | x | x | x |
| Invatamant secundar inferior | 72 | 65.02.04 | 8.991.000 | 0 | 8.991.000 | 0 | 0 | 0 | x | x | x |
| Invatamant secundar superior | 73 | 65.02.04.01 | 8.991.000 | 0 | 8.991.000 | 0 | 0 | 0 | x | x | x |
| CHELTUIELI DE CAPITAL | 76 | 70 | 8.991.000 | 0 | 8.991.000 | 0 | 0 | 0 | 0 | 0 | 0 |
| TITLUL XV ACTIVE NEFINANCIARE | 77 | 71 | 8.991.000 | 0 | 8.991.000 | 0 | 0 | 0 | 0 | 0 | 0 |
| Active fixe | 78 | 71.01 | 8.991.000 | 0 | 8.991.000 | 0 | 0 | 0 | 0 | 0 | 0 |
| Construcții | 79 | 71.01.01 | 8.991.000 | 0 | 8.991.000 | 0 | 0 | 0 | x | x | x |
| Alte cheltuieli in domeniul invatamantului | 81 | 65.02.50 | 0 | 0 | 0 | 0 | 0 | 0 | x | x | x |
| Cultura, recreere si religie | 89 | 67.02 | 5.000 | 0 | 5.000 | 0 | 0 | 0 | 0 | 0 | 0 |
| CHELTUIELI CURENTE | 90 | 01 | 0 | 0 | 0 | 0 | 0 | 0 | 0 | 0 | 0 |
| CHELTUIELI DE CAPITAL | 91 | 70 | 5.000 | 0 | 5.000 | 0 | 0 | 0 | 0 | 0 | 0 |
| TITLUL XV ACTIVE NEFINANCIARE | 92 | 71 | 5.000 | 0 | 5.000 | 0 | 0 | 0 | 0 | 0 | 0 |
| Active fixe | 93 | 71.01 | 5.000 | 0 | 5.000 | 0 | 0 | 0 | 0 | 0 | 0 |
| Alte active fixe | 94 | 71.01.30 | 5.000 | 0 | 5.000 | 0 | 0 | 0 | x | x | x |
| Din total capital | | | | | | | | | | | |
| Servicii culturale | 95 | 67.02.03 | 0 | 0 | 0 | 0 | 0 | 0 | | | |
| Biblioteci publice comunale, orasenesi, municipale | 96 | 67.02.03.02 | 0 | 0 | 0 | 0 | 0 | 0 | 0 | 0 | 0 |
| Muzee | 102 | 67.02.03.03 | 0 | 0 | 0 | 0 | 0 | 0 | 0 | 0 | 0 |
| Servicii religioase | 108 | 67.02.06 | 0 | 0 | 0 | 0 | 0 | 0 | 0 | 0 | 0 |


DENUMIREA INDICATORILOR

| DENUMIREA INDICATORILOR | Cod rand | Cod indicator | Program | Din care credite bugetare destinate stingerii platilor restante | Trim I | Trim II | Trim III | Trim IV | Estiman | | |
|------------------------------------------|----------|---------------|-----------|-----------------------------------------------------------------|-----------|---------|----------|---------|---------|---------|---------|
| | | | | | | | | | 2025 | 2026 | 2027 |
| TITLUL XV ACTIVE NEFINANCIARE | 158 | 71 | 3.200.000 | 0 | 0 | 0 | 0 | 0 | 0 | 0 | 0 |
| Active fixe | 159 | 71.01 | 3.200.000 | 0 | 0 | 0 | 0 | 0 | 0 | 0 | 0 |
| Constructii | 160 | 71.01.01 | 3.000.000 | 0 | 0 | 0 | 0 | 0 | 0 | 0 | 0 |
| Alte active fixe | 161 | 71.01.30 | 200.000 | 0 | 0 | 0 | 0 | 0 | 0 | 0 | 0 |
| Din total capital | | | | | | | | | | | |
| Transport rutier | 162 | 84.02.03 | 3.200.000 | 0 | 0 | 0 | 0 | 0 | 0 | 0 | 0 |
| Drumuri si poduri | 163 | 84.02.03.01 | 3.200.000 | 0 | 0 | 0 | 0 | 0 | 0 | 0 | 0 |
| CHELTUIELI DE CAPITAL | 165 | 70 | 3.200.000 | 0 | 0 | 0 | 0 | 0 | 0 | 0 | 0 |
| TITLUL XV ACTIVE NEFINANCIARE | 166 | 71 | 3.200.000 | 0 | 0 | 0 | 0 | 0 | 0 | 0 | 0 |
| Active fixe | 167 | 71.01 | 3.200.000 | 0 | 0 | 0 | 0 | 0 | 0 | 0 | 0 |
| Constructii | 168 | 71.01.01 | 3.000.000 | 0 | 0 | 0 | 0 | 0 | 0 | 0 | 0 |
| Alte active fixe | 169 | 71.01.30 | 200.000 | 0 | 0 | 0 | 0 | 0 | 0 | 0 | 0 |
| Alte actiuni economice | 170 | 87.02 | 200.000 | 0 | 200.000 | 0 | 0 | 0 | 0 | 765.800 | 870.800 |
| CHELTUIELI CURENTE | 171 | 01 | 0 | 0 | 0 | 0 | 0 | 0 | 0 | 0 | 0 |
| CHELTUIELI DE CAPITAL | 172 | 70 | 200.000 | 0 | 200.000 | 0 | 0 | 0 | 0 | 765.800 | 870.800 |
| TITLUL XV ACTIVE NEFINANCIARE | 173 | 71 | 200.000 | 0 | 200.000 | 0 | 0 | 0 | 0 | 765.800 | 870.800 |
| Active fixe | 174 | 71.01 | 200.000 | 0 | 200.000 | 0 | 0 | 0 | 0 | 0 | 0 |
| Constructii | 175 | 71.01.01 | 0 | 0 | 0 | 0 | 0 | 0 | 0 | 0 | 0 |
| Alte active fixe | 176 | 71.01.30 | 200.000 | 0 | 200.000 | 0 | 0 | 0 | 0 | 0 | 0 |
| Din total capital | | | | | | | | | | | |
| Alte actiuni economice | 177 | 87.02.50 | 200.000 | 0 | 200.000 | 0 | 0 | 0 | 0 | 765.800 | 870.800 |
| CHELTUIELI DE CAPITAL | 179 | 70 | 200.000 | 0 | 200.000 | 0 | 0 | 0 | 0 | 765.800 | 870.800 |
| TITLUL XV ACTIVE NEFINANCIARE | 180 | 71 | 200.000 | 0 | 200.000 | 0 | 0 | 0 | 0 | 765.800 | 870.800 |
| Active fixe | 181 | 71.01 | 200.000 | 0 | 200.000 | 0 | 0 | 0 | 0 | 0 | 0 |
| Constructii | 182 | 71.01.01 | 0 | 0 | 0 | 0 | 0 | 0 | 0 | 0 | 0 |
| Alte active fixe | 183 | 71.01.30 | 200.000 | 0 | 200.000 | 0 | 0 | 0 | 0 | 0 | 0 |
| Partea a VII-a REZERVA, EXCEDENT/DEFICIT | 184 | 96.01 | 0 | 0 | 0 | 0 | 0 | 0 | 0 | 0 | 0 |
| REZERVA | 185 | 97.01 | 0 | 0 | 0 | 0 | 0 | 0 | 0 | 0 | 0 |
| EXCEDENT | 186 | 98.01 | 0 | 0 | 0 | 0 | 0 | 0 | 0 | 0 | 0 |
| Excedent sectiunea de dezvoltare | 187 | 98.01.97 | 0 | 0 | 0 | 0 | 0 | 0 | 0 | 0 | 0 |
| DEFICIT | 188 | 99.01 | 9.717.000 | 0 | 9.131.000 | 586.000 | 0 | 0 | 0 | 0 | 0 |

| DENUMIREA INDICATORILOR | Cod rand | Cod indicator | Program | Din care credite bugetare destinate stingerii platilor restante | Trim I | Trim II | Trim III | Trim IV | Esimeni | | |
|----------------------------------------------------------|----------|---------------|-----------|-----------------------------------------------------------------|-----------|---------|----------|---------|---------|------|------|
| | | | | | | | | | 2025 | 2026 | 2027 |
| Deficit sectiunea de dezvoltare PRESEDINTE DE SEDINTA | 189 | 99.01.97 | 9.717.000 | 0 | 9.131.000 | 586.000 | 0 | 0 | 0 | 0 | 0 |

CONTRASEMNEAZĂ PENTRU LEGALITATE
SECRETARUL GENERAL AL COMUNEI ARCANI

LAZAROIU VASILE



IRINA-ELENA ARSENI

Anexa 4 la HCL nr 5 privind aprobarea bugetului de venituri si cheltuieli pe anul 2024
PROGRAMUL ANUAL DE INVESTITII

LISTA
obiectivelor de investitii, sectiunea de dezvoltare pe anul 2024

| Nr. crt. | Denumirea obiectivelor de investitii | BUGET 2024 | | | | | | | | | | | Term. PIF | | | | | |
|----------|----------------------------------------------------------------------------------|-------------------------------------------------|-----------|-----------------------------|----------|------------------------------------|----------|----------------|----------|----------|---------------------------|---------------------------------|-----------|----------|------|------|------|------|
| | | Valoarea totala la data aprobarii documentatiei | | Valoarea totala actualizata | | Cheltuieli totale (col.5 la col.9) | | Finantare din: | | | Din care De la bug. local | Suma transf. de la bug. de stat | | Cap. | | | | |
| | | 2 | 3 | 4 | 5 | 6 | 7 | 8 | 9 | 10 | | | | | 11 | 12 | | |
| 0 | 1 | | | | | | | | | | | | | | | | | |
| | TOTAL | 54,523.00 | 54,523.00 | 15,270.00 | 1,243.00 | 310.00 | 9,717.00 | 3,800.00 | 3,800.00 | 3,800.00 | 3,900.00 | 3,900.00 | 3,900.00 | 3,900.00 | 0.00 | 0.00 | 0.00 | 13 |
| A | LUCRARI IN CONTINUARE | 10,384.00 | 10,384.00 | 4,441.00 | 596.00 | 0.00 | 345.00 | 3,300.00 | 3,300.00 | 3,300.00 | 3,300.00 | 3,300.00 | 3,300.00 | 3,300.00 | 0.00 | 0.00 | 0.00 | 0.00 |
| B | LUCRARI NOI DE INVESTITII | 12,119.00 | 12,119.00 | 9,927.00 | 350.00 | 310.00 | 9,172.00 | 95.00 | 95.00 | 95.00 | 600.00 | 600.00 | 600.00 | 600.00 | 0.00 | 0.00 | 0.00 | 0.00 |
| C. | ALTE CH. DE INVESTITII | 32,020.00 | 32,020.00 | 902.00 | 297.00 | 0.00 | 200.00 | 405.00 | 405.00 | 405.00 | 0.00 | 0.00 | 0.00 | 0.00 | 0.00 | 0.00 | 0.00 | 0.00 |
| | Din total investitii pe capitele bugetare | 54,523.00 | 54,523.00 | 15,070.00 | 1,243.00 | 310.00 | 9,717.00 | 3,800.00 | 3,800.00 | 3,800.00 | 3,900.00 | 3,900.00 | 3,900.00 | 3,900.00 | 0.00 | 0.00 | 0.00 | 0.00 |
| A | Lucrari in continuare: | 2,272.00 | 2,272.00 | 1,378.00 | 883.00 | 0.00 | 495.00 | 0.00 | 0.00 | 0.00 | 600.00 | 600.00 | 600.00 | 600.00 | 0.00 | 0.00 | 0.00 | 0.00 |
| | Cap.51.02 Autoritati publice si executive | 1,825.00 | 1,825.00 | 931.00 | 586.00 | 0.00 | 345.00 | 0.00 | 0.00 | 0.00 | 0.00 | 0.00 | 0.00 | 0.00 | 0.00 | 0.00 | 0.00 | 0.00 |
| 1 | REABILITARE SI MODERNIZARE CLADIRE BLOC LOCUINTE P=2 | 1,144.00 | 1,144.00 | 250.00 | 0.00 | 0.00 | 250.00 | 0.00 | 0.00 | 0.00 | 0.00 | 0.00 | 0.00 | 0.00 | 0.00 | 0.00 | 0.00 | 0.00 |
| 2 | CONSTRUIRE IMPREJMUIRE CU GARD DE BETON IN SAT ARCANI COMUNA ARCANI JUDETUL GORJ | 84.00 | 84.00 | 84.00 | 0.00 | 0.00 | 84.00 | 0.00 | 0.00 | 0.00 | 0.00 | 0.00 | 0.00 | 0.00 | 0.00 | 0.00 | 0.00 | 0.00 |
| 3 | SISTEM INTELIGENT DE MONITORIZARE SI SIGURANTA A SPATIULUI PUBLIC | 597.00 | 597.00 | 597.00 | 586.00 | 0.00 | 11.00 | 0.00 | 0.00 | 0.00 | 0.00 | 0.00 | 0.00 | 0.00 | 0.00 | 0.00 | 0.00 | 0.00 |
| B | SUPRAEFTAJARE, DOTARE SEDIU PRIMARIE COMUNA ARCANI, JUDETUL GORJ | 150.00 | 150.00 | 150.00 | 0.00 | 0.00 | 150.00 | 0.00 | 0.00 | 0.00 | 0.00 | 0.00 | 0.00 | 0.00 | 0.00 | 0.00 | 0.00 | 0.00 |
| C | Alte cheltuieli de investitii | 150.00 | 150.00 | 150.00 | 0.00 | 0.00 | 150.00 | 0.00 | 0.00 | 0.00 | 0.00 | 0.00 | 0.00 | 0.00 | 0.00 | 0.00 | 0.00 | 0.00 |
| | DIGITALIZAREA PROCESELOR DE LUCRU DIN CADRUL PRIMARIEI | 297.00 | 297.00 | 297.00 | 297.00 | 297.00 | 0.00 | 0.00 | 0.00 | 0.00 | 0.00 | 0.00 | 0.00 | 0.00 | 0.00 | 0.00 | 0.00 | 0.00 |
| | cap.65.02.. Invatamant | 20,709.00 | 20,709.00 | 9,677.00 | 0.00 | 310.00 | 9,022.00 | 345.00 | 345.00 | 345.00 | 300.00 | 300.00 | 300.00 | 300.00 | 0.00 | 0.00 | 0.00 | 0.00 |
| A | Lucrari in continuare | 300.00 | 300.00 | 300.00 | 0.00 | 0.00 | 0.00 | 0.00 | 0.00 | 0.00 | 0.00 | 0.00 | 0.00 | 0.00 | 0.00 | 0.00 | 0.00 | 0.00 |
| | REABILITARE MODERNIZARE SI DOTARE SCOALA PRIMARA SAT CIMPOFENI, JUDETUL GORJ | 300.00 | 300.00 | 300.00 | 0.00 | 0.00 | 0.00 | 0.00 | 0.00 | 0.00 | 0.00 | 0.00 | 0.00 | 0.00 | 0.00 | 0.00 | 0.00 | 0.00 |
| B | Lucrari noi de investitii | 10,380.00 | 10,380.00 | 9,372.00 | 0.00 | 310.00 | 9,022.00 | 40.00 | 40.00 | 40.00 | 0.00 | 0.00 | 0.00 | 0.00 | 0.00 | 0.00 | 0.00 | 0.00 |
| | RECONSTRUIRE SCOALA GIMNAZIALA SAT ARCANI, COMUNA ARCANI, JUDETUL GORJ | 9,994.00 | 9,994.00 | 8,986.00 | 0.00 | 0.00 | 8,986.00 | 0.00 | 0.00 | 0.00 | 0.00 | 0.00 | 0.00 | 0.00 | 0.00 | 0.00 | 0.00 | 0.00 |
| | INHINTARE SPATH DE JOACA PENTRU COPII IN COMUNA ARCANI SATELE ARCANI SI STROESTI | 386.00 | 386.00 | 386.00 | 0.00 | 0.00 | 386.00 | 0.00 | 0.00 | 0.00 | 0.00 | 0.00 | 0.00 | 0.00 | 0.00 | 0.00 | 0.00 | 0.00 |
| C | Alte ch. de investitii | 10,029.00 | 10,029.00 | 5.00 | 0.00 | 0.00 | 5.00 | 5.00 | 5.00 | 5.00 | 5.00 | 5.00 | 5.00 | 5.00 | 0.00 | 0.00 | 0.00 | 0.00 |
| | COSTRUIRE SI DOTARE COMPLEX SPORTIV IN COMUNA ARCANI JUDETUL GORJ | 10,029.00 | 10,029.00 | 5.00 | 0.00 | 0.00 | 5.00 | 5.00 | 5.00 | 5.00 | 5.00 | 5.00 | 5.00 | 5.00 | 0.00 | 0.00 | 0.00 | 0.00 |
| | Cap.67.50 cultura recreere si religie | 1,189.00 | 1,189.00 | 5.00 | 0.00 | 0.00 | 5.00 | 5.00 | 5.00 | 5.00 | 5.00 | 5.00 | 5.00 | 5.00 | 0.00 | 0.00 | 0.00 | 0.00 |
| A | Lucrari in continuare: | 0.00 | 0.00 | 0.00 | 0.00 | 0.00 | 0.00 | 0.00 | 0.00 | 0.00 | 0.00 | 0.00 | 0.00 | 0.00 | 0.00 | 0.00 | 0.00 | 0.00 |
| | Cap.67.50 cultura recreere si religie | 0.00 | 0.00 | 0.00 | 0.00 | 0.00 | 0.00 | 0.00 | 0.00 | 0.00 | 0.00 | 0.00 | 0.00 | 0.00 | 0.00 | 0.00 | 0.00 | 0.00 |

mii lei

| | | | | | | | | | | | | | | | |
|---|----------------------------------------------------------------------------------------------------------------------------|-----------|-----------|-----------|----------|--------|------|------|------|----------|--------|----------|------|------|------|
| B | Lucrari noi de investitii- | 1,189.00 | 1,189.00 | 1,189.00 | 5.00 | 0.00 | 0.00 | 0.00 | 0.00 | 5.00 | 5.00 | 0.00 | 0.00 | 0.00 | 0.00 |
| | CREȘTEREA EFICIENȚEI ENERGETICE A CENTRULUI COMUNAL INTEGRAT DIN COMUNA ARCANI SAȘI SANATEȘTI, JUDEȚUL GORJ | 1,189.00 | 1,189.00 | 1,189.00 | 5.00 | 0.00 | 0.00 | 0.00 | 0.00 | 5.00 | 5.00 | 0.00 | 0.00 | 0.00 | 0.00 |
| C | Alte ch.de investitii | 0.00 | 0.00 | 0.00 | 0.00 | 0.00 | 0.00 | 0.00 | 0.00 | 0.00 | 0.00 | 0.00 | 0.00 | 0.00 | 0.00 |
| C | Alte ch.de investitii | 0.00 | 0.00 | 0.00 | 0.00 | 0.00 | 0.00 | 0.00 | 0.00 | 0.00 | 0.00 | 0.00 | 0.00 | 0.00 | 0.00 |
| 3 | Cap.70.02.06- Iluminat public si electrificari | | | | | | | | | | | | | | |
| A | Lucrari in continuare | 834.00 | 834.00 | 834.00 | 542.00 | 360.00 | 0.00 | 0.00 | 0.00 | 250.00 | 182.00 | 0.00 | 0.00 | 0.00 | 0.00 |
| | AMPLASARE- STALPI DE ILUMINAT STRADAL FOTOVOLTAICI INTELIGENTI PE DRUMUL COMUNAL DC 81 SI DV 6 COMUNA ARCANI, JUDEȚUL GORJ | 302.00 | 302.00 | 302.00 | 10.00 | 10.00 | 0.00 | 0.00 | 0.00 | 0.00 | 0.00 | 0.00 | 0.00 | 0.00 | 0.00 |
| B | Lucrari noi de investitii | 302.00 | 302.00 | 302.00 | 10.00 | 10.00 | 0.00 | 0.00 | 0.00 | 0.00 | 0.00 | 0.00 | 0.00 | 0.00 | 0.00 |
| | AMPLASARE- STATII DE REINCARCARE PENTRU VEhicULE ELECTRICE | 400.00 | 400.00 | 400.00 | 400.00 | 350.00 | 0.00 | 0.00 | 0.00 | 50.00 | 50.00 | 0.00 | 0.00 | 0.00 | 0.00 |
| C | Alte ch.de investitii | 400.00 | 400.00 | 400.00 | 400.00 | 350.00 | 0.00 | 0.00 | 0.00 | 50.00 | 50.00 | 0.00 | 0.00 | 0.00 | 0.00 |
| | EXTINDERE REȚEA DE ILUMINAT ÎN COMUNA ARCANI, SAȘI SANATEȘTI | 200.00 | 200.00 | 200.00 | 200.00 | 0.00 | 0.00 | 0.00 | 0.00 | 200.00 | 200.00 | 0.00 | 0.00 | 0.00 | 0.00 |
| | PRODUCEREA DE ENERGIE VERDE PRIN CONSTRUIREA UNUI PARC FOTOVOLTAIC ÎN COMUNA ARCANI, SAȘI SANATEȘTI | 132.00 | 132.00 | 132.00 | 132.00 | 0.00 | 0.00 | 0.00 | 0.00 | 132.00 | 132.00 | 0.00 | 0.00 | 0.00 | 0.00 |
| 4 | Cap.84.02.03-TRANSPORTURI- DRUMURI SI PODURI | 68.00 | 68.00 | 68.00 | 68.00 | 68.00 | 0.00 | 0.00 | 0.00 | 68.00 | 68.00 | 0.00 | 0.00 | 0.00 | 0.00 |
| A | Lucrari in continuare | 8,157.00 | 8,157.00 | 8,157.00 | 3,200.00 | 0.00 | 0.00 | 0.00 | 0.00 | 3,200.00 | 200.00 | 3,000.00 | 0.00 | 0.00 | 0.00 |
| | MODERNIZARE DRUMURI DE INTERES LOCAL SI STRAZI ÎN COMUNA ARCANI, JUDEȚUL GORJ - PROGRAM IAS | 7,957.00 | 7,957.00 | 7,957.00 | 3,200.00 | 0.00 | 0.00 | 0.00 | 0.00 | 3,000.00 | 0.00 | 3,000.00 | 0.00 | 0.00 | 0.00 |
| B | Lucrari noi de investitii: | 0.00 | 0.00 | 0.00 | 0.00 | 0.00 | 0.00 | 0.00 | 0.00 | 0.00 | 0.00 | 0.00 | 0.00 | 0.00 | 0.00 |
| C | Alte ch. de investitii: | 0.00 | 0.00 | 0.00 | 0.00 | 0.00 | 0.00 | 0.00 | 0.00 | 0.00 | 0.00 | 0.00 | 0.00 | 0.00 | 0.00 |
| | MODERNIZARE DRUMURI DE INTERES LOCAL DSS SI DV7 | 200.00 | 200.00 | 200.00 | 200.00 | 0.00 | 0.00 | 0.00 | 0.00 | 200.00 | 200.00 | 0.00 | 0.00 | 0.00 | 0.00 |
| 4 | Cap.87.02- alte actiuni economice | 200.00 | 200.00 | 200.00 | 200.00 | 0.00 | 0.00 | 0.00 | 0.00 | 200.00 | 200.00 | 0.00 | 0.00 | 0.00 | 0.00 |
| A | Lucrari in continuare | 21,294.00 | 21,294.00 | 21,294.00 | 200.00 | 0.00 | 0.00 | 0.00 | 0.00 | 200.00 | 200.00 | 0.00 | 0.00 | 0.00 | 0.00 |
| B | Lucrari noi de investitii: | 0.00 | 0.00 | 0.00 | 0.00 | 0.00 | 0.00 | 0.00 | 0.00 | 0.00 | 0.00 | 0.00 | 0.00 | 0.00 | 0.00 |
| C | Alte ch. de investitii: | 0.00 | 0.00 | 0.00 | 0.00 | 0.00 | 0.00 | 0.00 | 0.00 | 0.00 | 0.00 | 0.00 | 0.00 | 0.00 | 0.00 |
| | INFINTAREA SISTEMULUI DE ALIMENTARE CU GAZE NATURALE ÎN COMUNA ARCANI, JUDEȚUL GORJ | 21,294.00 | 21,294.00 | 21,294.00 | 200.00 | 0.00 | 0.00 | 0.00 | 0.00 | 200.00 | 200.00 | 0.00 | 0.00 | 0.00 | 0.00 |
| | PREȘEDINTE DE ȘEDINȚĂ | 21,294.00 | 21,294.00 | 21,294.00 | 200.00 | 0.00 | 0.00 | 0.00 | 0.00 | 200.00 | 200.00 | 0.00 | 0.00 | 0.00 | 0.00 |

LĂZĂROIU VASILE



CONTRASEMNEAZĂ PENTRU LEGALITATE
SECRETAR GENERAL AL COMUNEI ARCANI
ARSENIE IRINA-ELENA

(Handwritten signature)


ANEXA NR 5
LA HCL NR 5 PRIVIND APROBAREA BUGETULUI DE VENITURI SI CHELTUIELI PE ANUL
2024

numarul de posturi aprobate si finantate prin bugetul local pe anul 2024

| Capitole bugetare | Numar de posturi aprobate conform OUG nr. 63/2010 | Numar de posturi aprobate la capitolele de cheltuieli exceptate | Total capitole bugetare |
|-------------------|---------------------------------------------------|-----------------------------------------------------------------|-------------------------|
| 51.02 | 14 | 1 | 15 |
| 54.02 | | | |
| 60.02 | | | |
| 61.02 | | | |
| 65.02 | | | |
| 66.02 | | | |
| 67.02 | 1 | 3 | 3 |
| 68.02 | | | 1 |
| 70.02 | | 11 | 11 |
| 74.02 | | | |
| 80.02 | | | |
| 81.02 | | | |
| 83.02 | | | |
| 84.02 | | | |
| 87.02 | | | |
| 54.10 | | | |
| 61.10 | | | |
| 65.10 | | | |
| 66.10 | | | |
| 67.10 | | | |
| 68.10 | | | |
| 70.10 | | | |
| 74.10 | | | |
| 80.10 | | | |
| 83.10 | | | |
| 84.10 | | | |
| 87.10 | | | |
| TOTAL | 15 | 15 | 30 |

PREȘEDINTE DE ȘEDINȚĂ

LĂZĂROIU VASILE



CONTRASEMNEAZĂ PENTRU LEGALITATE
SECRETARUL GENERAL AL COMUNEI ARCANI

IRINA-ELENA ARSENIU